



УКРАЇНА
ВІННИЦЬКА ОБЛАСНА РАДА

РІШЕННЯ № 885

17 грудня 2019 р.

41 сесія 7 скликання

Про обласний бюджет на 2020 рік

Відповідно до пункту 17 частини 1 статті 43 Закону України «Про місцеве самоврядування в Україні» та статті 77 Бюджетного кодексу України, враховуючи клопотання обласної державної адміністрації і висновки постійних комісій обласної Ради, обласна Рада **ВИРІШИЛА**:

1. Установити загальний обсяг доходів обласного бюджету на 2020 рік у сумі 4 242 647 530,00 грн, у тому числі доходи загального фонду бюджету визначити у сумі 2 747 182 230,00 грн, доходи спеціального фонду бюджету у сумі 1 495 465 300,00 грн, з них бюджет розвитку у сумі 50 000,00 грн. (згідно із додатком 1 до рішення).

2. Затвердити загальний обсяг видатків обласного бюджету на 2020 рік у сумі 4 238 212 530,00 грн, у тому числі обсяг видатків загального фонду бюджету у сумі 2 723 277 230,00 грн та видатків спеціального фонду бюджету у сумі 1 514 935 300,00 грн, з них бюджет розвитку у сумі 19 670 000,00 грн за головними розпорядниками коштів (згідно із додатком 3 до рішення).

3. Установити розмір оборотного касового залишку бюджетних коштів обласного бюджету у сумі 100 000,00 грн.

4. Затвердити обсяги міжбюджетних трансфертів, що передаються із загального фонду обласного бюджету до місцевих бюджетів області у 2020 році (згідно із додатком 5 до рішення):

- Субвенція з місцевого бюджету на здійснення переданих видатків у сфері охорони здоров'я за рахунок коштів медичної субвенції – 12 243 200,00 грн;

Директор Департаменту
фінансів ОДА

М.А. Копачеський

- Субвенція з місцевого бюджету на здійснення переданих видатків у сфері освіти за рахунок коштів освітньої субвенції – 49 227 300,00 грн;

- Субвенція з обласного бюджету на відшкодування витрат на поховання учасників бойових дій та осіб з інвалідністю внаслідок війни – 843 400,00 грн;

- Субвенція з обласного бюджету на пільгове медичне обслуговування громадян, які постраждали внаслідок Чорнобильської катастрофи – 2 885 600,00 грн;

- Субвенція з обласного бюджету на компенсаційні виплати особам з інвалідністю на бензин (пальне), ремонт, техобслуговування автотранспорту та транспортне обслуговування, а також на встановлення телефонів особам з інвалідністю I і II груп – 1 091 500,00 грн;

- Дотація з місцевого бюджету на здійснення переданих з державного бюджету видатків з утримання закладів освіти та охорони здоров'я за рахунок відповідної додаткової дотації з державного бюджету – 203 060 900,00 грн.

5. Затвердити на 2020 рік:

- обсяги повернення кредитів до обласного бюджету у сумі 8 848 546,59 грн, у тому числі повернення кредитів до спеціального фонду у сумі 8 848 546,59 грн, з них до бюджету розвитку спеціального фонду у сумі 6 540 000,00 грн;

- обсяги надання кредитів з обласного бюджету у сумі 13 283 546,59 грн, у тому числі надання кредитів за рахунок коштів загального фонду 10 825 000,00 грн та спеціального фонду у сумі 2 458 546,59 грн, за рахунок повернення кредитів у сумі 2 308 546,59 грн (згідно із додатком 4 до рішення).


6. Установити розмір резервного фонду обласного бюджету на 2020 рік у сумі 5 000 000,00 грн.

7. Визначити перелік захищених статей видатків загального фонду обласного бюджету на 2020 рік:

- оплата праці працівників бюджетних установ;
- нарахування на заробітну плату;
- придбання медикаментів та перев'язувальних матеріалів;
- забезпечення продуктами харчування;
- оплата комунальних послуг та енергоносіїв;
- поточні трансферти населенню;
- поточні трансферти місцевим бюджетам;

Директор Департаменту
фінансів ОДА

М.А. Копачеський



- підготовка кадрів вищими навчальними закладами I - IV рівнів акредитації;
- забезпечення осіб з інвалідністю технічними та іншими засобами реабілітації, виробами медичного призначення для індивідуального користування;
- фундаментальні дослідження, прикладні наукові та науково-технічні розробки;
- оплату послуг з охорони державних (комунальних) закладів культури.

8. Розпорядникам коштів обласного бюджету:

- забезпечити в першочерговому порядку потребу в коштах на оплату праці працівників бюджетних установ відповідно до встановлених законодавством України умов оплати праці та розміру мінімальної заробітної плати; на проведення розрахунків за електричну та теплову енергію, водопостачання, водовідведення, природний газ та послуги зв'язку, які споживаються бюджетними установами;
- затвердити ліміти споживання енергоносіїв у натуральних показниках для кожної бюджетної установи, виходячи з обсягів відповідних бюджетних асигнувань;
- заборонити прийняття рішень про збільшення мережі бюджетних закладів та чисельності працівників бюджетних установ;
- проаналізувати діючі порядки використання коштів на надання фінансової підтримки з обласного бюджету;
- у разі необхідності та доцільності у двотижневий термін розробити нові порядки (та/або внести зміни до діючих порядків) використання коштів на надання фінансової підтримки з обласного бюджету відповідно до чинного законодавства та подати їх на затвердження обласній Раді.

9. Затвердити в складі видатків обласного бюджету кошти на реалізацію державних та регіональних програм (згідно із додатком 7 до рішення).

10. Головним розпорядникам коштів обласного бюджету:

- до закінчення першого кварталу 2020 року внести пропозиції щодо приведення мережі та штатів бюджетних установ у відповідність до виділених асигнувань на фінансування галузей соціально-культурної сфери, забезпечивши при цьому неухильне виконання вимог Бюджетного кодексу України щодо утримання керівниками бюджетних установ чисельності працівників та здійснення фактичних видатків на заробітну плату (включаючи видатки на премії та інші види заохочень чи винагород, матеріальну допомогу) лише в межах фонду заробітної плати, затвердженого для бюджетних установ у кошторисах;
- на усіх стадіях бюджетного процесу вживати заходів по безумовному виконанню пункту 4 статті 77 Бюджетного кодексу України щодо недопущення

Директор Департаменту
фінансів ОДА



М.А. Копачеський

незабезпеченої потреби із виплати заробітної плати з нарахуваннями працівникам бюджетних закладів;

- в бюджетних закладах, у яких допущена незабезпечена потреба із заробітної плати, усі кошти спрямовуються насамперед на обов'язкові виплати із заробітної плати;

- видатки, пов'язані із стимулюванням, преміюванням працівників бюджетних закладів здійснюються виключно після забезпечення обов'язковими складовими заробітної плати в річному вимірі;

- провести інвентаризацію діючих регіональних (комплексних) програм та детальний аналіз передбачених у них завдань та заходів з метою упорядкування (та/або припинення) тих програм (завдань, заходів), які не є першочерговими, неефективними, недоцільними та неактуальними на сьогодні, а також тих, на реалізацію яких протягом останніх бюджетних років не виділялися кошти з обласного бюджету;

- на підставі проведеного аналізу надати пропозиції обласній Раді щодо внесення змін до регіональних (комплексних) програм, а також припинення їх дії;

- головному розпоряднику коштів обласного бюджету – Департаменту охорони здоров'я облдержадміністрації забезпечити жорсткий контроль реєстрації комунальними некомерційними підприємствами, які входять до складу його мережі у якості одержувачів коштів та отримують фінансову підтримку з обласного бюджету, фінансових зобов'язань в органах Державної казначейської служби України виключно в межах місячних бюджетних асигнувань за помісячним розписом обласного бюджету.

11. Установити, що у загальному фонді обласного бюджету на 2020 рік:

- до доходів належать надходження, визначені статтею 66 Бюджетного кодексу України;

- джерелами формування у частині фінансування є надходження, визначені статтями 72, 73 Бюджетного кодексу України щодо обласного бюджету;

- джерелами формування у частині кредитування є надходження, визначені статтями 66 Бюджетного кодексу України.

12. Установити, що джерелами формування спеціального фонду обласного бюджету на 2020 рік у частині доходів є надходження, визначені статтями 69¹, 71 Бюджетного кодексу України.

13. Установити, що джерелами формування спеціального фонду обласного бюджету на 2020 рік у частині фінансування є надходження, визначені статтями 71, 72 Бюджетного кодексу України.

Директор Департаменту
фінансів ОДА



М.А. Копачеський

14. Установити, що джерелами формування спеціального фонду обласного бюджету на 2020 рік у частині кредитування є надходження, визначені статтями 69¹, 71 Бюджетного кодексу України.

15. Відповідно до вимог Бюджетного кодексу України щодо передачі коштів у вигляді міжбюджетних трансфертів між місцевими бюджетами, а саме передача коштів до обласного бюджету здійснюється шляхом підписання Угод між відповідними радами на виконання заходів окремих програм, які в обов'язковому порядку узгоджуються з структурними підрозділами обласної державної адміністрації за галузевим профілем та Департаментом фінансів обласної державної адміністрації.

16. Рекомендувати міським, районним, селищним, сільським радам (об'єднаним територіальним громадам) при затвердженні відповідних бюджетів забезпечити в повному обсязі потребу в асигнуваннях на захищені статті видатків. Привести показники по мережі, штатах та контингентах у відповідність до передбачених обсягів призначень у відповідних бюджетах на їх утримання.


17. Дозволити обласній державній адміністрації отримувати в органах Державної казначейської служби України короткотермінові позики для покриття тимчасових касових розривів обласного бюджету, пов'язаних із забезпеченням видатків загального фонду, у першу чергу на оплату праці працівників бюджетних установ та нарахування на заробітну плату, придбання продуктів харчування і медикаментів, оплату комунальних послуг та енергоносіїв в межах планового бюджетного періоду.

18. Надати право обласній державній адміністрації здійснювати централізовані розрахунки за субвенцією з державного бюджету місцевим бюджетам на погашення різниці між фактичною вартістю теплової енергії, послуг з централізованого опалення, постачання гарячої води, централізованого водопостачання та водовідведення, постачання холодної води та водовідведення (з використанням внутрішньобудинкових систем), що вироблялися, транспортувалися та постачалися населенню та/або іншим підприємствам теплопостачання, централізованого питного водопостачання та водовідведення, які надають населенню такі послуги, та тарифами, що затверджувалися та/або погоджувалися органами державної влади чи місцевого самоврядування.

19. Враховуючи норми статей 23, 108 Бюджетного кодексу України, надати право обласній державній адміністрації за погодженням з постійною комісією обласної Ради з питань бюджету, фінансів та обласних програм, з наступним затвердженням рішенням сесії обласної Ради, здійснювати у міжсесійний період:

Директор Департаменту
фінансів ОДА

М.А. Копачеський



- зарахування, розподіл і перерозподіл міжбюджетних трансфертів з державного та місцевих бюджетів з одночасним внесенням відповідних змін до обласного бюджету;

- перерозподіл видатків в межах загального обсягу бюджету між головними розпорядниками коштів обласного бюджету.

20. Встановити, що в 2020 році орендна плата бюджетних установ за оренду майна, що є спільною комунальною власністю територіальних громад Вінницької області, спрямовується:

- 50% - до загального фонду обласного бюджету;

- 50% - до спеціального фонду обласного бюджету (балансоутримувачу).

21. Встановити у 2020 році відшкодування вартості обслуговування службового автотранспорту обласному комунальному підприємству «Автобаза обласної Ради» відповідно до калькуляції, затвердженої головами обласної Ради та обласної державної адміністрації:

- відшкодування одного кілометра пробігу легкового автомобіля – 13%;

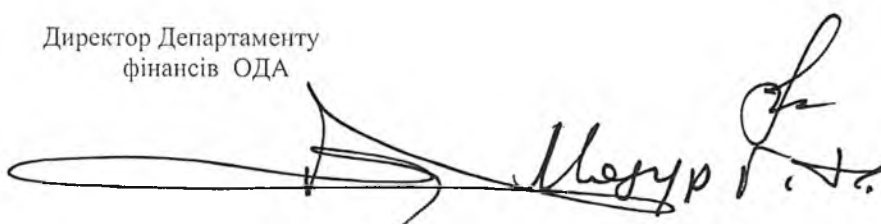
- відшкодування однієї години користування (експлуатації) легкового автомобіля – 9%.

22. Відповідно до частини 8 статті 16 Бюджетного кодексу України, постанови Кабінету Міністрів України від 12 січня 2011 року № 6 «Про затвердження Порядку розміщення тимчасово вільних коштів місцевих бюджетів на вкладних (депозитних) рахунках у банках», надати право Департаменту фінансів обласної державної адміністрації за погодженням з постійною комісією обласної Ради з питань бюджету, фінансів та обласних програм, на конкурсній основі розміщувати тимчасово вільні кошти загального та спеціального фондів обласного бюджету на депозитних рахунках державних комерційних банків.

23. Доручити обласній державній адміністрації проводити (здійснювати) розподіл обласного фонду охорони навколишнього природного середовища за головними розпорядниками, одержувачами бюджетних коштів та природоохоронними заходами відповідно до затвердженого обласною державною адміністрацією порядку та за погодженням з постійною комісією обласної Ради з питань бюджету, фінансів та обласних програм.

24. Встановити, що внесення змін до фонду оплати праці підвідомчих закладів та видатків на енергоносії здійснюються окремим розпорядженням голови обласної державної адміністрації за погодженням з постійною комісією обласної Ради з питань бюджету, фінансів та обласних програм.

Директор Департаменту
фінансів ОДА



М.А. Копачеський

25. Доручити обласній державній адміністрації та обласній Раді звернутися до органів місцевого самоврядування, під час прийняття рішень про місцевий бюджет на наступний рік, передбачити субвенції на обласний бюджет щодо компенсації за надання соціальних послуг обласними закладами.

26. Доручити обласній державній адміністрації внести проект рішення щодо порядку надання компенсаційних виплат за пільговий проїзд окремих категорій громадян на міжміських внутрішньообласних маршрутах загального користування. Департаменту соціальної та молодіжної політики облдержадміністрації не здійснювати відшкодування вищезазначених виплат до моменту прийняття рішення щодо порядку надання компенсаційних виплат за пільговий проїзд окремих категорій громадян на міжміських внутрішньообласних маршрутах загального користування.

27. Під час розподілу вільного залишку та понадпланових надходжень станом на 01 січня 2020 року першочергово забезпечити збільшення фінансування Конкурсу проектів розвитку територіальних громад Вінницької області, фінансування програми розвитку особистих селянських, фермерських господарств, кооперативного руху на селі та дорадництва на 2016-2020 роки затвердженої рішенням 4 сесії обласної Ради 7 скликання від 11 лютого 2016 року № 40 (зі змінами), регіональної комплексної програми інвестування житлового будівництва у Вінницькій області "Власний дім" на 2017 — 2020 роки затвердженої рішенням 13 сесії обласної Ради 7 скликання від 20 грудня 2016 року № 222 (зі змінами) та Обласної програми «Питна вода» на 2012- 2020 роки» затвердженої рішенням 13 сесії 7 скликання від 20 грудня 2016 року № 230».

28. Доручити обласній державній адміністрації внести проект рішення про внесення змін до Регіональної програми розвитку автомобільних доріг Вінницької області на 2019 - 2023 роки щодо виділення необхідного фінансового ресурсу на фінансування комунальних доріг.

29. З метою недопущення порушення вимог Закону України «Про запобігання корупції», врегулювання реального та потенційного конфлікту інтересів керівниками підприємств, установ, закладів, організацій – об'єктів спільної власності територіальних громад сіл, селищ, міст Вінницької області (далі - керівники), уповноважити обласну державну адміністрацію через галузеві департаменти (управління) облдержадміністрації (розпорядників бюджетних коштів) застосовувати заходи зовнішнього контролю при виконанні керівниками відповідного завдання, вчиненням ними певних дій чи прийняття рішень, у тому числі при використанні бюджетних коштів, згідно з чинним законодавством України.

Директор Департаменту
фінансів ОДА

М.А. Копачеський



30. Встановити, що 20 відсотків коштів субвенції з державного бюджету місцевим бюджетам на фінансове забезпечення будівництва, реконструкції, ремонту і утримання автомобільних доріг загального користування місцевого значення, вулиць і доріг комунальної власності у населених пунктах використовуються на ремонт, обслуговування доріг комунальної власності (вулиць в населених пунктах). Обласній державній адміністрації розробити та за результатами розгляду на постійних комісіях обласної Ради затвердити Порядок розподілу коштів зазначеної субвенції на умовах співфінансування з місцевих бюджетів не менше 50 відсотків від суми фінансування з обласного бюджету.

31. На виконання частини 5 статті 103^б Бюджетного кодексу України затвердити Методику розподілу додаткової дотації з державного бюджету місцевим бюджетам на здійснення переданих з державного бюджету видатків з утримання закладів освіти та охорони здоров'я (згідно з додатком 9 до рішення).

32. На виконання пункту 16 частини 1 статті 66 Бюджетного кодексу України затвердити Порядок та норматив відрахування до загального фонду обласного бюджету комунальними унітарними підприємствами та їх об'єднаннями, які належать до обласної комунальної власності, частини чистого прибутку (доходу) за результатами фінансово-господарської діяльності в 2020 році (згідно з додатком 8 до рішення).

Відповідно до підпункту 20 пункту 1 статті 43 Закону України «Про місцеве самоврядування в Україні» звільнити управління спільної комунальної власності територіальних громад Вінницької області від сплати частини чистого прибутку (доходу) комунальних унітарних підприємств та їх об'єднань, що вилучається до бюджету за результатами фінансово-господарської діяльності у 2020 році.

Надати частково пільгу у розмірі 50% від нормативу сплати частини чистого прибутку (доходу) комунальних унітарних підприємств та їх об'єднань, що вилучається до бюджету за результатами фінансово-господарської діяльності КП „Вінницяоблтеплоенерго” у 2020 році.

33. Для забезпечення виконання пункту 4 статті 28 Бюджетного кодексу України Департаменту фінансів обласної державної адміністрації (Копачевський М.А.) здійснити оприлюднення цього рішення на сайті Департаменту. Департаменту інформаційної діяльності та комунікацій з громадськістю обласної державної адміністрації (Василюк С.М.) здійснити оприлюднення цього рішення в комунальних засобах масової інформації.

34. Додатки 1-9 та пояснювальна записка до цього рішення є його невід'ємною частиною.

Директор Департаменту
фінансів ОДА

М.А. Копачевський




35. Контроль за виконанням цього рішення покласти на постійну комісію обласної Ради з питань бюджету, фінансів та обласних програм (Мазур Г.Ф.).

Голова обласної Ради

 А.ОЛІЙНИК

Директор Департаменту
фінансів ОДА

 Мазур Г.Ф.

М.А. Копачеський


Доходи обласного бюджету на 2020 рік

02100000000

(код бюджету)


Код	Найменування доходів	Усього	Загальний фонд	Спеціальний фонд	
				усього	у тому числі бюджет розвитку
1	2	3	4	5	6
10000000	Податкові надходження	1 666 850 000,00	1 605 500 000,00	61 350 000,00	
11000000	Податки на доходи, податки на прибуток, податки на збільшення ринкової вартості	1 576 140 000,00	1 576 140 000,00		
11010000	Податок та збір на доходи фізичних осіб	1 439 800 000,00	1 439 800 000,00		
11010100	Податок на доходи фізичних осіб, що сплачується податковими агентами, із доходів платника податку у вигляді заробітної плати	1 182 300 000,00	1 182 300 000,00		
11010200	Податок на доходи фізичних осіб з грошового забезпечення, грошових винагород та інших виплат, одержаних військовослужбовцями та особами рядового і начальницького складу, що сплачується податковими агентами	92 400 000,00	92 400 000,00		
11010400	Податок на доходи фізичних осіб, що сплачується податковими агентами, із доходів платника податку інших ніж заробітна плата	149 300 000,00	149 300 000,00		
11010500	Податок на доходи фізичних осіб, що сплачується фізичними особами за результатами річного декларування	15 800 000,00	15 800 000,00		
11020000	Податок на прибуток підприємств	136 340 000,00	136 340 000,00		
11020200	Податок на прибуток підприємств та фінансових установ комунальної власності	3 300 000,00	3 300 000,00		
11020300	Податок на прибуток підприємств, створених за участю іноземних інвесторів	12 426 000,00	12 426 000,00		
11020500	Податок на прибуток іноземних юридичних осіб	23 666 000,00	23 666 000,00		
11020700	Податок на прибуток страхових організацій, включаючи філіали аналогічних організацій, розташованих на території України	105 000,00	105 000,00		
11020900	Податок на прибуток організацій і підприємств споживчої кооперації, кооперативів та громадських об'єднань	216 500,00	216 500,00		
11021000	Податок на прибуток приватних підприємств	95 928 000,00	95 928 000,00		
11021100	Інші платники податку на прибуток	7 500,00	7 500,00		
11021600	Податок на прибуток фінансових установ, включаючи філіали аналогічних організацій, розташованих на території України, за винятком страхових організацій	691 000,00	691 000,00		


Код	Найменування доходів	Усього	Загальний фонд	(грн.) Спеціальний фонд	
				усього	у тому числі бюджет розвитку
13000000	Рентна плата та плата за використання інших природних ресурсів	29 360 000,00	29 360 000,00		
13020000	Рентна плата за спеціальне використання води	20 450 000,00	20 450 000,00		
13020100	Рентна плата за спеціальне використання води (крім рентної плати за спеціальне використання води водних об'єктів місцевого значення)	16 568 600,00	16 568 600,00		
13020300	Рентна плата за спеціальне використання води для потреб гідроенергетики	1 528 000,00	1 528 000,00		
13020400	Надходження рентної плати за спеціальне використання води від підприємств житлово-комунального господарства	2 352 700,00	2 352 700,00		
13020600	Рентна плата за спеціальне використання води в частині використання поверхневих вод для потреб водного транспорту (крім стоянкових і службово-допоміжних флотів)	700,00	700,00		
13030000	Рентна плата за користування надрами	8 910 000,00	8 910 000,00		
13030100	Рентна плата за користування надрами для видобування корисних копалин загальнодержавного значення	8 910 000,00	8 910 000,00		
19000000	Інші податки та збори	61 350 000,00		61 350 000,00	
19010000	Екологічний податок	61 350 000,00		61 350 000,00	
19010100	Екологічний податок, який справляється за викиди в атмосферне повітря забруднюючих речовин стаціонарними джерелами забруднення (за винятком викидів в атмосферне повітря двоокису вуглецю)	53 436 000,00		53 436 000,00	
19010200	Надходження від скидів забруднюючих речовин безпосередньо у водні об'єкти	1 473 000,00		1 473 000,00	
19010300	Надходження від розміщення відходів у спеціально відведених для цього місцях чи на об'єктах, крім розміщення окремих видів відходів як вторинної сировини	6 441 000,00		6 441 000,00	
20000000	Неподаткові надходження	233 257 100,00	69 560 700,00	163 696 400,00	
21000000	Доходи від власності та підприємницької діяльності	35 976 000,00	35 776 000,00	200 000,00	
21010000	Частина чистого прибутку (доходу) державних або комунальних унітарних підприємств та їх об'єднань, що вилучається до відповідного бюджету, та дивіденди (дохід), нараховані на акції (частки) господарських товариств, у статутних капіталах яких є державна або комунальна власність	2 630 000,00	2 630 000,00		
21010300	Частина чистого прибутку (доходу) комунальних унітарних підприємств та їх об'єднань, що вилучається до відповідного місцевого бюджету	2 630 000,00	2 630 000,00		
21050000	Плата за розміщення тимчасово вільних коштів місцевих бюджетів	32 576 000,00	32 576 000,00		




(грн.)


Код	Найменування доходів	Усього	Загальний фонд	Спеціальний фонд	
				усього	у тому числі бюджет розвитку
21080000	Інші надходження	570 000,00	570 000,00		
21080500	Інші надходження	570 000,00	570 000,00		
21110000	Надходження коштів від відшкодування втрат сільськогосподарського і лісогосподарського виробництва	200 000,00		200 000,00	
22000000	Адміністративні збори та платежі, доходи від некомерційної господарської діяльності	33 249 700,00	33 249 700,00		
22010000	Плата за надання адміністративних послуг	27 049 700,00	27 049 700,00		
22010200	Плата за ліцензії на певні види господарської діяльності та сертифікати, що видаються Радою міністрів Автономної Республіки Крим, виконавчими органами місцевих рад і місцевими органами виконавчої влади	600,00	600,00		
22010500	Плата за ліцензії на виробництво спирту етилового, коньячного і плодового та зернового дистиляту, біоетанолу, алкогольних напоїв та тютюнових виробів	11 700,00	11 700,00		
22010700	Плата за ліцензії на право експорту, імпорту алкогольними напоями та тютюновими виробами	700,00	700,00		
22011000	Плата за ліцензії на право оптової торгівлі алкогольними напоями та тютюновими виробами	5 036 700,00	5 036 700,00		
22011100	Плата за ліцензії на право роздрібною торгівлі алкогольними напоями та тютюновими виробами	20 700 000,00	20 700 000,00		
22011800	Плата за ліцензії та сертифікати, що сплачується ліцензіатами за місцем здійснення діяльності	1 300 000,00	1 300 000,00		
22080000	Надходження від орендної плати за користування цілісним майновим комплексом та іншим державним майном	4 700 000,00	4 700 000,00		
22080400	Надходження від орендної плати за користування цілісним майновим комплексом та іншим майном, що перебуває в комунальній власності	4 700 000,00	4 700 000,00		
22130000	Орендна плата за водні об'єкти (їх частини), що надаються в користування на умовах оренди Радою міністрів Автономної Республіки Крим, обласними, районними, Київською та Севастопольською міськими державними адміністраціями, місцевими радами	1 500 000,00	1 500 000,00		
24000000	Інші неподаткові надходження	1 305 000,00	535 000,00	770 000,00	
24060000	Інші надходження	1 155 000,00	535 000,00	620 000,00	
24060300	Інші надходження	494 000,00	494 000,00		
24061900	Кошти, отримані від надання учасниками процедури закупівель як забезпечення їх тендерної пропозиції (пропозиції конкурсних торгів), які не підлягають поверненню цим учасникам	41 000,00	41 000,00		
24062100	Грошові стягнення за шкоду, заподіяну порушенням законодавства про охорону навколишнього природного середовища внаслідок господарської та іншої діяльності	620 000,00		620 000,00	



 12
 Директор Департаменту фінансів ОДА
 


М. А. Колтачевський

Код	Найменування доходів	Усього	Загальний фонд	(грн.) Спеціальний фонд	
				усього	у тому числі бюджет розвитку
24110000	Доходи від операцій з кредитування та надання гарантій	150 000,00		150 000,00	
24110900	<i>Відсотки за користування довгостроковим кредитом, що надається з місцевих бюджетів молодим сім'ям та одиноким молодим громадянам на будівництво (реконструкцію) та придбання житла</i>	150 000,00		150 000,00	
25000000	Власні надходження бюджетних установ	162 726 400,00		162 726 400,00	
25010000	Надходження від плати за послуги, що надаються бюджетними установами згідно із законодавством	133 955 900,00		133 955 900,00	
25010100	<i>Плата за послуги, що надаються бюджетними установами згідно з їх основною діяльністю</i>	49 652 900,00		49 652 900,00	
25010200	<i>Надходження бюджетних установ від додаткової (господарської) діяльності</i>	83 575 300,00		83 575 300,00	
25010300	<i>Плата за оренду майна бюджетних установ</i>	582 400,00		582 400,00	
25010400	<i>Надходження бюджетних установ від реалізації в установленому порядку майна (крім нерухомого майна)</i>	145 300,00		145 300,00	
25020000	Інші джерела власних надходжень бюджетних установ	28 770 500,00		28 770 500,00	
25020200	<i>Кошти, що отримують бюджетні установи від підприємств, організацій, фізичних осіб та від інших бюджетних установ для виконання цільових заходів, у тому числі заходів з відчуження для суспільних потреб земельних ділянок та розміщених на них інших об'єктів нерухомого майна, що перебувають у приватній власності фізичних або юридичних осіб</i>	28 770 500,00		28 770 500,00	
30000000	Доходи від операцій з капіталом	54 000,00	4 000,00	50 000,00	50 000,00
31020000	Надходження коштів від Державного фонду дорогоцінних металів і дорогоцінного каміння	4 000,00	4 000,00		
31030000	Кошти від відчуження майна, що належить Автономній Республіці Крим та майна, що перебуває в комунальній власності	50 000,00		50 000,00	50 000,00
	Усього доходів (без урахування міжбюджетних трансфертів)	1 900 161 100,00	1 675 064 700,00	225 096 400,00	50 000,00
40000000	Офіційні трансферти	2 342 486 430,00	1 072 117 530,00	1 270 368 900,00	0,00
41000000	Від органів державного управління	2 342 486 430,00	1 072 117 530,00	1 270 368 900,00	0,00
41020000	Дотації з державного бюджету місцевим бюджетам	403 150 400,00	403 150 400,00		
41020100	Базова дотація	68 066 400,00	68 066 400,00		
41020200	Додаткова дотація з державного бюджету місцевим бюджетам на здійснення переданих з державного бюджету видатків з утримання закладів освіти та охорони здоров'я	335 084 000,00	335 084 000,00		
41030000	Субвенції з державного бюджету місцевим бюджетам	1 936 184 300,00	665 815 400,00	1 270 368 900,00	0,00





Код	Найменування доходів	Усього	Загальний фонд	(грн.) Спеціальний фонд	
				усього	у тому числі бюджет розвитку
41033900	Освітня субвенція з державного бюджету місцевим бюджетам	300 672 100,00	300 672 100,00		
41034200	Медична субвенція з державного бюджету місцевим бюджетам	308 534 100,00	308 534 100,00		
41034400	Субвенція з державного бюджету місцевим бюджетам на проектні, будівельно-ремонтні роботи, придбання житла та приміщень для розвитку сімейних та інших форм виховання, наближених до сімейних, та забезпечення житлом дітей-сиріт, дітей, позбавлених батьківського піклування, осіб з їх числа	38 246 600,00	38 246 600,00		
41034900	Субвенція з державного бюджету місцевим бюджетам на реформування регіональних систем охорони здоров'я для здійснення заходів з виконання спільного з Міжнародним банком реконструкції та розвитку проекту "Поліпшення охорони здоров'я на службі у людей"	8 300 800,00		8 300 800,00	
41035400	Субвенція з державного бюджету місцевим бюджетам на надання державної підтримки особам з особливими освітніми потребами	18 362 600,00	18 362 600,00		
41037300	Субвенція з державного бюджету місцевим бюджетам на фінансове забезпечення будівництва, реконструкції, ремонту і утримання автомобільних доріг загального користування місцевого значення, вулиць і доріг комунальної власності у населених пунктах	1 262 068 100,00		1 262 068 100,00	
41050000	Субвенції з місцевих бюджетів іншим місцевим бюджетам	3 151 730,00	3 151 730,00	0,00	0,00
41053900	Інші субвенції з місцевого бюджету	3 151 730,00	3 151 730,00		
	Разом доходів	4 242 647 530,00	2 747 182 230,00	1 495 465 300,00	50 000,00

Заступник голови обласної Ради



М.В.Кременюк



Директор Департаменту фінансів ОДА



М. А. Коптачевський

Додаток 2
до рішення 41 сесії обласної Ради 7 скликання
від 17 грудня 2019 року № 885

Фінансування обласного бюджету на 2020 рік

02100000000
(код бюджету)

(грн)

Код	Назва	Усього	Загальний фонд	Спеціальний фонд	
				усього	у тому числі бюджет розвитку
1	2	3	4	5	6
Фінансування за типом кредитора		0,00	-13 080 000,00	13 080 000,00	13 080 000,00
200000	Внутрішнє фінансування	0,00	-13 080 000,00	13 080 000,00	13 080 000,00
208000	Фінансування за рахунок зміни залишків коштів бюджетів	0,00	-13 080 000,00	13 080 000,00	13 080 000,00
208400	Кошти, що передаються із загального фонду бюджету до бюджету розвитку (спеціального фонду)	0,00	-13 080 000,00	13 080 000,00	13 080 000,00
Фінансування за типом боргового зобов'язання		0,00	-13 080 000,00	13 080 000,00	13 080 000,00
600000	Фінансування за активними операціями	0,00	-13 080 000,00	13 080 000,00	13 080 000,00
602400	Кошти, що передаються із загального фонду бюджету до бюджету розвитку (спеціального фонду)	0,00	-13 080 000,00	13 080 000,00	13 080 000,00
Загальне фінансування		0,00	0,00	0,00	0,00

Заступник голови обласної Ради

М.В.Кременюк

Директор Департаменту фінансів ОДА

М. А. Копачевський

РОЗПОДІЛ
видатків обласного бюджету на 2020 рік

0210000000
(код бюджету)

(грн)

Код Програмної класифікації видатків та кредитування місцевого бюджету	Код ТПКВКМ Б	Код ФКВКВ	Найменування головного розпорядника коштів місцевого бюджету / відповідального виконавця, найменування бюджетної програми згідно з ТПКВКМБ	Загальний фонд					Спеціальний фонд					Разом	
				Усього	видатки споживання	з них		видатки розвитку	Усього	у тому числі бюджет розвитку	видатки споживання	з них			видатки розвитку
						оплата праці	комунальні послуги та енергоносії					оплата праці	комунальні послуги та енергоносії		
1	2	3	4	5	6	7	8	9	10	11	12	13	14	15	16
0100000			Вінницька обласна рада	39 973 714,00	39 973 714,00	14 745 752,00	521 642,00								39 973 714,00
0110000			Виконавчий апарат обласної ради	39 973 714,00	39 973 714,00	14 745 752,00	521 642,00								39 973 714,00
0110100	0100		Державне управління	21 923 714,00	21 923 714,00	14 745 752,00	521 642,00								21 923 714,00
0110150	0150	0111 /010116	Організаційне, інформаційно-аналітичне та матеріально-технічне забезпечення діяльності обласної ради, районної ради, районної у місті ради (у разі її створення), міської, селищної, сільської рад	19 363 426,00	19 363 426,00	14 745 752,00	521 642,00								19 363 426,00
0110180	0180	0133	Інша діяльність у сфері державного управління	2 560 288,00	2 560 288,00										2 560 288,00
0113000	3000		Соціальний захист та соціальне забезпечення	12 000 000,00	12 000 000,00										12 000 000,00
0113240	3240	090412	Інші заклади та заходи	12 000 000,00	12 000 000,00										12 000 000,00
0113242	3242	1090	Інші заходи у сфері соціального захисту і соціального забезпечення	12 000 000,00	12 000 000,00										12 000 000,00
0117600	7600		Інші програми та заходи, пов'язані з економічною діяльністю	6 050 000,00	6 050 000,00										6 050 000,00
0117680	7680	0490	Членські внески до асоціацій органів місцевого самоврядування	1 150 000,00	1 150 000,00										1 150 000,00
0117690	7690	0490 /180410	Інша економічна діяльність	4 900 000,00	4 900 000,00										4 900 000,00
0117693	7693	0490 /180410	Інші заходи, пов'язані з економічною діяльністю	4 900 000,00	4 900 000,00										4 900 000,00
0600000			Департамент освіти і науки ОДА	952 460 800,00	952 460 800,00	460 130 600,00	58 047 300,00		111 074 000,00		96 221 600,00	9 985 900,00	2 686 700,00	14 852 400,00	1 063 534 800,00
0610000			Департамент освіти і науки ОДА	952 460 800,00	952 460 800,00	460 130 600,00	58 047 300,00		111 074 000,00		96 221 600,00	9 985 900,00	2 686 700,00	14 852 400,00	1 063 534 800,00
0611000	1000		Освіта	943 811 800,00	943 811 800,00	458 144 300,00	57 850 100,00		111 074 000,00		96 221 600,00	9 985 900,00	2 686 700,00	14 852 400,00	1 054 885 800,00
0611040	1040	0922 /070301	Надання загальної середньої освіти загальноосвітніми школами-інтернатами, загальноосвітніми санаторними школами-інтернатами	18 630 400,00	18 630 400,00	11 665 200,00	1 295 200,00		19 000,00		19 000,00				18 649 400,00
0611070	1070	0922 /070304	Надання загальної середньої освіти спеціальними загальноосвітніми школами-інтернатами, школами та іншими навчальними закладами для дітей, які потребують корекції фізичного та (або) розумового розвитку	261 712 100,00	261 712 100,00	165 141 600,00	18 515 300,00		71 000,00		71 000,00				261 783 100,00
0611080	1080	0922 /070307	Надання загальної середньої освіти спеціалізованими школами-інтернатами з поглибленим вивченням окремих предметів і курсів для поглибленої підготовки дітей в галузі науки і мистецтва, фізичної культури і спорту, інших галузях, ліцейам з посиленою військово-фізичною підготовкою	58 727 100,00	58 727 100,00	30 154 600,00	4 764 200,00								58 727 100,00
0611090	1090	0960 /070401	Надання позашкільної освіти позашкільними закладами освіти, заходи із позашкільної роботи з дітьми	25 502 200,00	25 502 200,00	18 583 800,00	1 105 000,00		87 000,00		87 000,00		8 000,00		25 589 200,00

Код Програмної класифікації видатків та кредитування місцевого бюджету	Код ТПКВКМБ	Код ФКВКБ	Найменування головного розпорядника коштів місцевого бюджету / відповідального виконавця, найменування бюджетної програми згідно з ТПКВКМБ	Загальний фонд					Спеціальний фонд					Разом	
				Усього	видатки споживання	з них		видатки розвитку	Усього	у тому числі бюджет розвитку	видатки споживання	з них			видатки розвитку
						оплата праці	комунальні послуги та енергоносії					оплата праці	комунальні послуги та енергоносії		
0611110	1110	0930 /070501	Підготовка кадрів професійно-технічними закладами та іншими закладами освіти	332 944 300,00	332 944 300,00	206 957 700,00	31 084 800,00		34 821 200,00		30 636 000,00	8 230 900,00	1 636 900,00	4 185 200,00	367 765 500,00
0611120	1120	0941 /070601	Підготовка кадрів вищими навчальними закладами I-II рівнів акредитації (коледжами, технікумами, училищами)	206 140 600,00	206 140 600,00				68 961 900,00		61 364 700,00			7 597 200,00	275 102 500,00
0611140	1140	0950 /070701	Підвищення кваліфікації, перепідготовка кадрів закладами післядипломної освіти	24 036 600,00	24 036 600,00	18 127 100,00	866 000,00		7 105 900,00		4 035 900,00	1 755 000,00	1 041 800,00	3 070 000,00	31 142 500,00
0611160	1160		Інші програми, заклади та заходи у сфері освіти	16 118 500,00	16 118 500,00	7 514 300,00	219 600,00		8 000,00		8 000,00			16 126 500,00	
0611161	1161	0990	Забезпечення діяльності інших закладів у сфері освіти	8 941 100,00	8 941 100,00	6 394 300,00	219 600,00		8 000,00		8 000,00			8 949 100,00	
0611162	1162	0990	Інші програми та заходи у сфері освіти	7 177 400,00	7 177 400,00	1 120 000,00								7 177 400,00	
0613000	3000		Соціальний захист та соціальне забезпечення	5 800 000,00	5 800 000,00									5 800 000,00	
0613140	3140	1040 /091108	Оздоровлення та відпочинок дітей (крім заходів з оздоровлення дітей, що здійснюються за рахунок коштів на оздоровлення громадян, які постраждали внаслідок Чорнобильської катастрофи)	5 800 000,00	5 800 000,00									5 800 000,00	
0614000	4000		Культура і мистецтво	2 849 000,00	2 849 000,00	1 986 300,00	197 200,00							2 849 000,00	
0614060	4060	0828 /110204	Забезпечення діяльності палаців і будинків культури, клубів, центрів дозвілля та інших клубних закладів	2 849 000,00	2 849 000,00	1 986 300,00	197 200,00							2 849 000,00	
0700000			Департамент охорони здоров'я ОДА	760 961 500,00	760 961 500,00	4 365 200,00	597 700,00		25 173 800,00	1 500 000,00	23 673 800,00			1 500 000,00	786 135 300,00
0710000			Департамент охорони здоров'я ОДА	760 961 500,00	760 961 500,00	4 365 200,00	597 700,00		25 173 800,00	1 500 000,00	23 673 800,00			1 500 000,00	786 135 300,00
0711000	1000		Освіта	89 813 300,00	89 813 300,00				15 373 000,00		15 373 000,00			105 186 300,00	
0711120	1120	0941 /070601	Підготовка кадрів вищими навчальними закладами I-II рівнів акредитації (коледжами, технікумами, училищами)	86 799 100,00	86 799 100,00				15 373 000,00		15 373 000,00			102 172 100,00	
0711140	1140	0950 /070701	Підвищення кваліфікації, перепідготовка кадрів закладами післядипломної освіти	3 014 200,00	3 014 200,00									3 014 200,00	
0712000	2000		Охорона здоров'я	671 148 200,00	671 148 200,00	4 365 200,00	597 700,00		9 800 800,00	1 500 000,00	8 300 800,00			680 949 000,00	
0712010	2010	0731 /080101	Багатопрофільна стаціонарна медична допомога населенню	129 893 900,00	129 893 900,00									129 893 900,00	
			в т.ч. Цільові видатки на лікування хворих на хронічну ниркову недостатність методом гемодіалізу		11 537 900,00										
0712020	2020	0732 /080201	Спеціалізована стаціонарна медична допомога населенню	202 921 000,00	202 921 000,00									202 921 000,00	
			в тому числі: Цільові видатки на виплату щомісячної державної допомоги ВПЛ-інфікованим дітям	60 100,00	60 100,00									60 100,00	
0712040	2040	0734 /080204	Санаторно-курортна допомога населенню	14 761 500,00	14 761 500,00									14 761 500,00	
0712050	2050	0761 /080207	Медико-соціальний захист дітей-сиріт і дітей, позбавлених батьківського піклування	13 752 782,00	13 752 782,00									13 752 782,00	
0712060	2060	0762 /08/0208	Створення банків крові та її компонентів	9 383 878,00	9 383 878,00									9 383 878,00	
0712070	2070	0724 /080209	Екстрена та швидка медична допомога населенню	196 908 151,00	196 908 151,00									196 908 151,00	
0712130	2130	0763 /081001	Проведення належної медико-соціальної експертизи (МСЕК)	4 619 995,00	4 619 995,00									4 619 995,00	
0712150	2150	0763 /081002	Інші програми, заклади та заходи у сфері охорони здоров'я	98 906 994,00	98 906 994,00	4 365 200,00	597 700,00		9 800 800,00	1 500 000,00	8 300 800,00			1 500 000,00	108 707 794,00
0712151	2151	0763	Забезпечення діяльності інших закладів у сфері охорони здоров'я	63 173 044,00	63 173 044,00	4 365 200,00	597 700,00		1 500 000,00	1 500 000,00				1 500 000,00	64 673 044,00
0712151	2151	0763 /081002	в т.ч. - КЗ "База спеціального медичного постачання"	5 908 400,00	5 908 400,00	4 365 200,00	597 700,00							5 908 400,00	

Код Програмної класифікації лідиарів та кредитування місцевого бюджету	Код ТПКВКМБ	Код ФКВКБ	Найменування головного розпорядника коштів місцевого бюджету / відповідального виконавця, найменування бюджетної програми згідно з ТПКВКМБ	Загальний фонд					Спеціальний фонд					Разом	
				Усього	витратки споживання	з них		витратки розвитку	Усього	у тому числі бюджет розвитку	витратки споживання	з них			витратки розвитку
						оплата праці	комунальні послуги та енергоносії					оплата праці	комунальні послуги та енергоносії		
0712152	2152	0763	Інші програми та заходи у сфері охорони здоров'я	35 733 950,00	35 733 950,00					8 300 800,00		8 300 800,00			44 034 750,00
			Субвенції на реформування регіональних систем охорони здоров'я для здійснення заходів з виконання спільного з Міжнародним банком реконструкції та розвитку проекту "Поліпшення охорони здоров'я на службі у людей"							8 300 800,00		8 300 800,00			8 300 800,00
0800000			Департамент соціальної та молодіжної політики ОДА	248 216 330,00	248 216 330,00	125 251 200,00	27 341 100,00			33 562 100,00		33 562 100,00	500 000,00	193 000,00	281 778 430,00
0810000			Департамент соціальної та молодіжної політики ОДА	248 216 330,00	248 216 330,00	125 251 200,00	27 341 100,00			33 562 100,00		33 562 100,00	500 000,00	193 000,00	281 778 430,00
0813000	3000		Соціальний захист та соціальне забезпечення	248 216 330,00	248 216 330,00	125 251 200,00	27 341 100,00			33 562 100,00		33 562 100,00	500 000,00	193 000,00	281 778 430,00
0813100	3100		Надання соціальних та реабілітаційних послуг громадянам похилого віку, особам з інвалідністю, дітям з інвалідністю в установах соціального обслуговування	182 392 600,00	182 392 600,00	105 059 100,00	25 157 600,00			33 562 100,00		33 562 100,00	500 000,00	193 000,00	215 954 700,00
0813101	3101	1010 /090601	Забезпечення соціальними послугами стаціонарного догляду з наданням місця для проживання дітей з вадами фізичного та розумового розвитку	36 360 800,00	36 360 800,00	21 315 000,00	4 943 900,00			6 456 000,00		6 456 000,00			42 816 800,00
0813102	3102	1020 /090901	Забезпечення соціальними послугами стаціонарного догляду з наданням місця для проживання, всебічної підтримки, захисту та безпеки осіб, які не можуть вести самостійний спосіб життя через похилий вік, фізичні та розумові вади, психічні захворювання або інші хвороби	132 994 800,00	132 994 800,00	77 094 100,00	19 463 700,00			27 106 100,00		27 106 100,00	500 000,00	193 000,00	160 100 900,00
0813105	3105	1010	Надання реабілітаційних послуг особам з інвалідністю та дітям з інвалідністю	13 037 000,00	13 037 000,00	6 650 000,00	750 000,00								13 037 000,00
0813110	3110		Заклади і заходи з пінгання дітей та їх соціального захисту	1 198 700,00	1 198 700,00	768 900,00	202 600,00								1 198 700,00
0813111	3111	1040 /090700	Утримання закладів, що надають соціальні послуги дітям, які опинились у складних життєвих обставинах, підтримка функціонування дитячих будинків сімейного типу та прийомних сімей	1 198 700,00	1 198 700,00	768 900,00	202 600,00								1 198 700,00
0813120	3120		Здійснення соціальної роботи з вразливими категоріями населення	6 462 200,00	6 462 200,00	3 657 500,00	107 600,00								6 462 200,00
0813121	3121	1040 /091101	Утримання та забезпечення діяльності центрів соціальних служб для сім'ї, дітей та молоді	5 386 200,00	5 386 200,00	3 657 500,00	107 600,00								5 386 200,00
0813122	3122	1040 /091104	Заходи державної політики із забезпечення рівних прав та можливостей жінок та чоловіків	215 000,00	215 000,00										215 000,00
0813123	3123	1040 /091104	Заходи державної політики з пінгання сім'ї	861 000,00	861 000,00										861 000,00
0813130	3130		Реалізація державної політики у молодіжній сфері	7 984 700,00	7 984 700,00	2 388 000,00	250 400,00								7 984 700,00
0813131	3131	1040 /091103	Здійснення заходів та реалізація проєктів на виконання Державної цільової соціальної програми "Молодь України"	2 265 000,00	2 265 000,00										2 265 000,00
0813133	3133	1040	Інші заходи та заклади молодіжної політики	5 719 700,00	5 719 700,00	2 388 000,00	250 400,00								5 719 700,00
0813140	3140	1040 /091108	Оздоровлення та відпочинок дітей, (крім заходів з оздоровлення дітей, що здійснюються за рахунок коштів на оздоровлення громадян, які постраждали внаслідок Чорнобильської катастрофи)	6 380 000,00	6 380 000,00										6 380 000,00

Код Програмної класифікації місцевих та кредитуваних місцевих бюджетів	Код ТПКВКМ Б	Код ФКВКМБ	Найменування головного розпорядника коштів місцевого бюджету / відповідального виконавця, найменування бюджетної програми згідно з ТПКВКМБ	Загальний фонд					Спеціальний фонд					Разом	
				Усього	витатки споживання	з них		витатки розвитку	Усього	у тому числі бюджет розвитку	витатки споживання	з них			витатки розвитку
						оплата праці	комунальні послуги та енергоносії					оплата праці	комунальні послуги та енергоносії		
0813190	3190		Соціальний захист ветеранів війни та праці	1 259 730,00	1 259 730,00										1 259 730,00
0813192	3192	1030 /091209	Надання фінансової підтримки громадським організаціям ветеранів і осіб з інвалідністю, діяльність яких має соціальну спрямованість	1 259 730,00	1 259 730,00										1 259 730,00
0813200	3200	1090 /091212	Забезпечення обробки інформації з нарахування та виплати допомог і компенсацій	7 008 400,00	7 008 400,00	4 539 000,00	224 500,00								7 008 400,00
0813240	3240	091214	Інші заклади та заходи	35 530 000,00	35 530 000,00	8 838 700,00	1 398 400,00								35 530 000,00
0813241	3241	1090 /091214	Забезпечення діяльності інших закладів у сфері соціального захисту і соціального забезпечення	17 230 000,00	17 230 000,00	8 838 700,00	1 398 400,00								17 230 000,00
0813242	3242	1090 /091214	Інші заходи у сфері соціального захисту і соціального забезпечення	18 300 000,00	18 300 000,00										18 300 000,00
			кошти, передбачені на компенсаційні виплати за пільговий проїзд окремих категорій громадян на міжміських внутрішньообласних маршрутах загального користування	7 000 000,00	7 000 000,00										7 000 000,00
0900000			Служба у справах дітей ОДА	10 810 200,00	10 810 200,00	5 901 300,00	793 400,00								10 810 200,00
0910000			Служба у справах дітей ОДА	10 810 200,00	10 810 200,00	5 901 300,00	793 400,00								10 810 200,00
0913000	3000		Соціальний захист та соціальне забезпечення	10 810 200,00	10 810 200,00	5 901 300,00	793 400,00								10 810 200,00
0913110	3110		Заклади і заходи з питань дітей та їх соціального захисту	10 810 200,00	10 810 200,00	5 901 300,00	793 400,00								10 810 200,00
0913111	3111	1040 /090700	Утримання закладів, що надають соціальні послуги дітям, які опинилися у складних життєвих обставинах, підтримка функціонування дитячих будинків сімейного типу та прийомних сімей	10 810 200,00	10 810 200,00	5 901 300,00	793 400,00								10 810 200,00
1000000			Управління культури і мистецтв ОДА	188 772 000,00	188 772 000,00	47 030 227,00	3 563 934,00		5 022 300,00	2 500 000,00	2 354 740,00	100 907,00	105 752,00	2 667 560,00	193 794 300,00
1010000			Управління культури і мистецтв ОДА	188 772 000,00	188 772 000,00	47 030 227,00	3 563 934,00		5 022 300,00	2 500 000,00	2 354 740,00	100 907,00	105 752,00	2 667 560,00	193 794 300,00
1011000	1000		Освіта	66 975 955,00	66 975 955,00	3 041 320,00	293 403,00		1 357 000,00		1 344 900,00	70 845,00	62 984,00	12 100,00	68 332 055,00
1011120	1120	0941 /070601	Підготовка кадрів вищими навчальними закладами I - II рівнів акредитації (коледжами, технікумами, училищами)	62 640 152,00	62 640 152,00				1 147 000,00		1 134 900,00			12 100,00	63 787 152,00
1011140	1140	0950 /070701	Підвищення кваліфікації, перепідготовка кадрів закладами післядипломної освіти	4 334 903,00	4 334 903,00	3 041 320,00	293 403,00		210 000,00		210 000,00	70 845,00	62 984,00		4 544 903,00
1014000	4000		Культура і мистецтво	121 796 945,00	121 796 945,00	43 988 907,00	3 270 531,00		3 665 300,00	2 500 000,00	1 009 840,00	30 062,00	42 768,00	2 655 460,00	125 462 245,00
1014010	4010	0821 /110102	Фінансова підтримка театрів	27 712 848,00	27 712 848,00										27 712 848,00
1014020	4020	0822 /110103	Фінансова підтримка філармоній, художніх і музичних колективів, ансамблів, концертних та циркових організацій	20 871 459,00	20 871 459,00										20 871 459,00
1014030	4030	0824 /110201	Забезпечення діяльності бібліотек	32 660 308,00	32 660 308,00	22 793 307,00	1 567 768,00		2 628 200,00	2 500 000,00	128 200,00	30 062,00	6 400,00	2 500 000,00	35 288 508,00
1014040	4040	0824 /110202	Забезпечення діяльності музеїв і виставок	25 610 977,00	25 610 977,00	14 474 096,00	1 314 221,00		722 100,00		611 640,00		36 368,00	110 460,00	26 333 077,00
1014050	4050	0827 /110203	Забезпечення діяльності заповідників	2 255 261,00	2 255 261,00	1 751 812,00	25 022,00		250 000,00		205 000,00			45 000,00	2 505 261,00
1014080	4080	0829 /110502	Інші заклади та заходи в галузі культури і мистецтва	12 686 092,00	12 686 092,00	4 969 692,00	363 520,00		65 000,00		65 000,00				12 751 092,00
1014081	4081	0829 /110502	Забезпечення діяльності інших закладів в галузі культури і мистецтва	7 160 775,00	7 160 775,00	4 769 692,00	363 520,00		65 000,00		65 000,00				7 225 775,00

Код Програмної класифікації видатків та кредитування місцевого бюджету	Код ТПКВКМ Б	Код ФКВКБ	Найменування головного розпорядника коштів місцевого бюджету / відповідального виконавця, найменування бюджетної програми згідно з ТПКВКМБ	Загальний фонд					Спеціальний фонд					Разом	
				Усього	видатки споживання	з них		видатки розвитку	Усього	у тому числі бюджет розвитку	видатки споживання	з них			видатки розвитку
						оплата праці	комунальні послуги та енергоносії					оплата праці	комунальні послуги та енергоносії		
1014082	4082	0829 /110502	Інші заходи в галузі культури і мистецтва	5 525 317,00	5 525 317,00	200 000,00								5 525 317,00	
1000000			Управління у справах національностей та релігій ОДА	767 000,00	767 000,00									767 000,00	
1010000			Управління у справах національностей та релігій ОДА	767 000,00	767 000,00									767 000,00	
1014000	4000		Культура і мистецтво	767 000,00	767 000,00									767 000,00	
1014080	4080	0829 /110502	Інші заклади та заходи в галузі культури і мистецтва	767 000,00	767 000,00									767 000,00	
1014082	4082	0829 /110502	Інші заходи в галузі культури і мистецтва	767 000,00	767 000,00									767 000,00	
		0829 /110502	в тому числі - Програма підтримки діяльності національно-культурних товариств області та забезпечення міжкультурної злагоди і духовно-морального розвитку на 2016-2020 роки	767 000,00	767 000,00									767 000,00	
1100000			Управління фізичної культури та спорту ОДА	99 996 700,00	99 996 700,00	40 713 955,00	899 941,00		195 000,00		195 000,00	78 000,00		100 191 700,00	
1110000			Управління фізичної культури та спорту ОДА	99 996 700,00	99 996 700,00	40 713 955,00	899 941,00		195 000,00		195 000,00	78 000,00		100 191 700,00	
1115000	5000		Фізична культура і спорт	99 996 700,00	99 996 700,00	40 713 955,00	899 941,00		195 000,00		195 000,00	78 000,00		100 191 700,00	
1115010	5010		Проведення спортивної роботи в регіоні	13 500 000,00	13 500 000,00									13 500 000,00	
1115011	5011	0810 /130102	Проведення навчально-тренувальних зборів і змагань з олімпійських видів спорту	10 800 000,00	10 800 000,00									10 800 000,00	
1115012	5012	0810 /130106	Проведення навчально-тренувальних зборів і змагань з неолімпійських видів спорту	2 700 000,00	2 700 000,00									2 700 000,00	
1115020	5020		Здійснення фізкультурно-спортивної та реабілітаційної роботи серед осіб з інвалідністю	9 153 000,00	9 153 000,00	5 500 600,00	110 000,00							9 153 000,00	
1115021	5021	0810 /130104	Утримання центрів фізичної культури і спорту осіб з інвалідністю і реабілітаційних шкіл	8 633 000,00	8 633 000,00	5 500 600,00	110 000,00							8 633 000,00	
1115022	5022	0810 /130105	Проведення навчально-тренувальних зборів і змагань та заходів зі спорту осіб з інвалідністю	520 000,00	520 000,00									520 000,00	
1115030	5030		Розвиток дитячо-юнацького та резервного спорту	62 354 810,00	62 354 810,00	33 685 076,00	536 228,00		195 000,00		195 000,00	78 000,00		62 549 810,00	
1115031	5031	0810 /130107	Утримання та навчально-тренувальна робота комунальних дитячо-юнацьких спортивних шкіл	39 763 000,00	39 763 000,00	27 990 076,00	455 668,00		195 000,00		195 000,00	78 000,00		39 958 000,00	
1115032	5032	0810 /130203	Фінансова підтримка дитячо-юнацьких спортивних шкіл фізкультурно-спортивних товариств	10 872 000,00	10 872 000,00									10 872 000,00	
1115033	5033	0810 /130114	Забезпечення підготовки спортсменів школами вищої спортивної майстерності	11 719 810,00	11 719 810,00	5 695 000,00	80 560,00							11 719 810,00	
1115040	5040		Підтримка і розвиток спортивної інфраструктури	4 212 000,00	4 212 000,00	745 900,00	236 000,00							4 212 000,00	
1115041	5041	0810 /130110	Утримання та фінансова підтримка спортивних споруд	1 201 000,00	1 201 000,00	745 900,00	236 000,00							1 201 000,00	
1115042	5042	0810 /130205	Фінансова підтримка спортивних споруд, які належать громадським організаціям фізкультурно-спортивної спрямованості	3 011 000,00	3 011 000,00									3 011 000,00	
1115050	5050		Підтримка фізкультурно-спортивного руху	4 463 060,00	4 463 060,00									4 463 060,00	
1115051	5051	810 /130201	Фінансова підтримка регіональних всеукраїнських організацій фізкультурно-спортивної спрямованості для проведення навчально-тренувальної та спортивної роботи	1 170 000,00	1 170 000,00									1 170 000,00	

Код Програмної класифікації видатків та кредитування місцевого бюджету	Код ТПКВКМ Б	Код ФКВКБ	Найменування головного розпорядника коштів місцевого бюджету / відповідального виконавця, найменування бюджетної програми згідно з ТПКВКМБ	Загальний фонд					Спеціальний фонд					Разом	
				Усього	видатки споживання	з них		видатки розвитку	Усього	у тому числі бюджет розвитку	видатки споживання	з них			видатки розвитку
						оплата праці	комунальні послуги та енергоносії					оплата праці	комунальні послуги та енергоносії		
1115053	5053	0810 /130204	Фінансова підтримка на утримання місцевих осередків (рад) всеукраїнських організацій фізкультурно-спортивної спрямованості	3 293 060,00	3 293 060,00										3 293 060,00
1115060	5060		Інші заходи з розвитку фізичної культури та спорту	6 313 830,00	6 313 830,00	782 379,00	17 713,00								6 313 830,00
1115061	5061	0810 /130115	Забезпечення діяльності місцевих центрів фізичного здоров'я населення "Спорт для всіх" та проведення фізкультурно-масових заходів серед населення регіону	1 050 000,00	1 050 000,00	725 679,00	17 713,00								1 050 000,00
1115062	5062	0810 /130112	Підтримка спорту вищих досягнень та організацій, які здійснюють фізкультурно-спортивну діяльність в регіоні	5 263 830,00	5 263 830,00	56 700,00									5 263 830,00
1200000	Департамент житлово-комунального господарства, енергетики та інфраструктури ОДА			1 200 000,00	1 200 000,00										1 200 000,00
1210000	Департамент житлово-комунального господарства енергетики та інфраструктури ОДА			1 200 000,00	1 200 000,00										1 200 000,00
1217600	7600		Інші програми та заходи, пов'язані з економічною діяльністю	1 200 000,00	1 200 000,00										1 200 000,00
1217640	7640	0470 /180107	Заходи з енергозбереження	1 200 000,00	1 200 000,00										1 200 000,00
1500000	Департамент будівництва, містобудування та архітектури ОДА								15 670 000,00	15 670 000,00				15 670 000,00	15 670 000,00
1510000	Департамент будівництва, містобудування та архітектури ОДА								15 670 000,00	15 670 000,00			15 670 000,00		15 670 000,00
1517300	7300		Будівництво та регіональний розвиток						15 670 000,00	15 670 000,00				15 670 000,00	15 670 000,00
1517361	7361	0490	Співфінансування інвестиційних проектів, що реалізуються за рахунок коштів державного фонду регіонального розвитку						6 000 000,00	6 000 000,00				6 000 000,00	6 000 000,00
1517370	7370	0490	Реалізація інших заходів щодо соціально-економічного розвитку території						9 670 000,00	9 670 000,00				9 670 000,00	9 670 000,00
1900000	Управління дорожнього господарства ОДА								1 262 068 100,00		252 396 300,00			1 009 671 800,00	1 262 068 100,00
1910000	Управління дорожнього господарства ОДА								1 262 068 100,00		252 396 300,00			1 009 671 800,00	1 262 068 100,00
1917460	7460		Утримання та розвиток автомобільних доріг та дорожньої інфраструктури						1 262 068 100,00		252 396 300,00			1 009 671 800,00	1 262 068 100,00
1917462	7462	0456	Утримання та розвиток автомобільних доріг та дорожньої інфраструктури за рахунок субвенції з державного бюджету						1 262 068 100,00		252 396 300,00			1 009 671 800,00	1 262 068 100,00
2300000	Департамент інформаційної діяльності та комунікацій з громадськістю ОДА			9 797 900,00	9 797 900,00										9 797 900,00
2310000	Департамент інформаційної діяльності та комунікацій з громадськістю ОДА			9 797 900,00	9 797 900,00										9 797 900,00
2318400	8400		Засоби масової інформації	9 797 900,00	9 797 900,00										9 797 900,00
2318410	8410	0830 /120000	Фінансова підтримка засобів масової інформації	4 798 000,00	4 798 000,00										4 798 000,00
2318420	8420	0830	Інші заходи у сфері засобів масової інформації	4 999 900,00	4 999 900,00										4 999 900,00
2400000	Департамент агропромислового розвитку, екології та природних ресурсів ОДА			2 800 000,00	2 800 000,00				200 000,00		200 000,00				3 000 000,00
2410000	Департамент агропромислового розвитку, екології та природних ресурсів ОДА			2 800 000,00	2 800 000,00				200 000,00		200 000,00				3 000 000,00

Код Програмної класифікації видатків та кредитування місцевого бюджету	Код ТПКВКМБ	Код ФКВКБ	Найменування головного розпорядника коштів місцевого бюджету / відповідального виконавця, найменування бюджетної програми згідно з ТПКВКМБ	Загальний фонд					Спеціальний фонд					Разом	
				Усього	видатки споживання	з них		видатки розвитку	Усього	у тому числі бюджет розвитку	видатки споживання	з них			видатки розвитку
						оплата праці	комунальні послуги та енергоносії					оплата праці	комунальні послуги та енергоносії		
2417100	7100		Сільське, лісове, рибне господарство та мисливство	2 800 000,00	2 800 000,00					200 000,00		200 000,00			3 000 000,00
2417130	7130	0421 /160101	Здійснення заходів із землеустрою							200 000,00		200 000,00			200 000,00
2417150	7150	0422 /160903	Реалізація програм у галузі лісового господарства і мисливства	2 800 000,00	2 800 000,00										2 800 000,00
2417150	7150	0422 160903	Обласна програма розвитку лісового і мисливського господарства в лесах, які надані в постійне користування ВОКСЛП "Вінobleградзі", підвищення лісовості і озеленення населених пунктів області та використання об'єктів тваринного світу у культурно-освітніх та виховних цілях на 2017-2021 роки	2 800 000,00	2 800 000,00										2 800 000,00
2500000			Департамент міжнародного співробітництва та регіонального розвитку ОДА	63 817 486,00	63 817 486,00					61 970 000,00		61 970 000,00			125 787 486,00
2510000			Департамент міжнародного співробітництва та регіонального розвитку ОДА	63 817 486,00	63 817 486,00					61 970 000,00		61 970 000,00			125 787 486,00
2517600	7600		Інші програми та заходи, пов'язані з економічною діяльністю	17 670 000,00	17 670 000,00										17 670 000,00
2517610	7610	0411 /180404	Сприяння розвитку малого і середнього підприємництва	1 770 000,00	1 770 000,00										1 770 000,00
2517620	7620		Розвиток готельного господарства та туризму	900 000,00	900 000,00										900 000,00
2517622	7622	0470	Реалізація програм і заходів в галузі туризму та курортів	900 000,00	900 000,00										900 000,00
2517693	7693	0490	Інші заходи, пов'язані з економічною діяльністю	15 000 000,00	15 000 000,00										15 000 000,00
2517300	7300		Будівництво та регіональний розвиток	46 147 486,00	46 147 486,00										46 147 486,00
2517370	7370	0490	Реалізація інших заходів щодо соціально-економічного розвитку територій	46 147 486,00	46 147 486,00										46 147 486,00
		0490	Програма економічного і соціального розвитку Вінницької області на 2020 рік	2 130 000,00	2 130 000,00										2 130 000,00
		0490	Програма розвитку міжнародного та транскордонного співробітництва на 2016-2020 роки	760 000,00	760 000,00										760 000,00
2518300	8300		Охорона навколишнього природного середовища							61 970 000,00		61 970 000,00			61 970 000,00
2518330	8330	0540	Інша діяльність у сфері екології та охорони природних ресурсів							61 970 000,00		61 970 000,00			61 970 000,00
2900000			Департамент цивільного захисту ОДА	9 030 900,00	9 030 900,00	2 350 000,00	55 600,00								9 030 900,00
2910000			Департамент цивільного захисту ОДА	9 030 900,00	9 030 900,00	2 350 000,00	55 600,00								9 030 900,00
2918100	8100		Захист населення і територій від надзвичайних ситуацій техногенного та природного характеру	9 030 900,00	9 030 900,00	2 350 000,00	55 600,00								9 030 900,00
2918110	8110	0320	Заходи із запобігання та ліквідації надзвичайних ситуацій та наслідків стихійного лиха	9 030 900,00	9 030 900,00	2 350 000,00	55 600,00								9 030 900,00
3700000			Департамент фінансів ОДА	334 672 700,00	285 060 600,00			44 612 100,00							334 672 700,00
3710000			Департамент фінансів ОДА	334 672 700,00	285 060 600,00			44 612 100,00							334 672 700,00
3718000	8000		Інша діяльність	65 320 800,00	15 708 700,00			44 612 100,00							65 320 800,00
3718500	8500	0180	Нерозподілені трансферти з державного бюджету	60 320 800,00	15 708 700,00			44 612 100,00							60 320 800,00

Код Програмної класифікації підатків та кредитування місцевого бюджету	Код ТПКВКМ Б	Код ФЖВКБ	Найменування головного розпорядника коштів місцевого бюджету / відповідального виконавця, найменування бюджетної програми згідно з ТПКВКМБ	Загальний фонд					Спеціальний фонд					Разом	
				Усього	витатки споживання	з них		витатки розвитку	Усього	у тому числі бюджет розвитку	витатки споживання	з них			витатки розвитку
						оплата праці	комунальні послуги та енергоносії					оплата праці	комунальні послуги та енергоносії		
		0180	Субвенція з державного бюджету місцевим бюджетам на надання державної підтримки особам з особливими освітніми потребами	18 362 600,00	11 997 100,00			6 365 500,00							18 362 600,00
		0180	Субвенція з державного бюджету на здійснення переданих витатків у сфері освіти за рахунок коштів освітньої субвенції (на оплату праці педагогічним працівникам інклюзивно - ресурсних центрів)	3 711 600,00	3 711 600,00										3 711 600,00
		0180	Субвенція з державного бюджету місцевим бюджетам на проекти, будівельно-ремонтні роботи, придбання житла та приміщень для розвитку сімейних та інших форм виховання, наблизених до сімейних, та забезпечення житлом дітей-сиріт, дітей, позбавлених батьківського піклування, осіб з їх числа	38 246 600,00				38 246 600,00							38 246 600,00
3718700	8700	0133	Резервний фонд	5 000 000,00											5 000 000,00
3719000	9000		Міжбюджетні трансфери	269 351 900,00	269 351 900,00										269 351 900,00
3719100	9100		Дотації з місцевого бюджету іншим бюджетам	203 060 900,00	203 060 900,00										203 060 900,00
3719130	9130	0180	Дотація з місцевого бюджету на здійснення переданих з державного бюджету витатків з утримання закладів освіти та охорони здоров'я за рахунок відповідної додаткової дотації з державного бюджету	203 060 900,00	203 060 900,00										203 060 900,00
3719300	9300	0180	Субвенції з місцевого бюджету іншим місцевим бюджетам на здійснення програм у галузі освіти за рахунок субвенцій з державного бюджету	49 227 300,00	49 227 300,00										49 227 300,00
3719310	9310	0180	Субвенція з місцевого бюджету на здійснення переданих витатків у сфері освіти за рахунок коштів освітньої субвенції	49 227 300,00	49 227 300,00										49 227 300,00
3719400	9400		Субвенції з місцевого бюджету іншим місцевим бюджетам на здійснення програм та заходів у галузі охорони здоров'я за рахунок субвенцій з державного бюджету	12 243 200,00	12 243 200,00										12 243 200,00
3719410	9410	0180	Субвенція з місцевого бюджету на здійснення переданих витатків у сфері охорони здоров'я за рахунок коштів медичної субвенції	12 243 200,00	12 243 200,00										12 243 200,00
3719700	9700		Субвенції з місцевого бюджету іншим місцевим бюджетам на здійснення програм та заходів за рахунок коштів місцевих бюджетів	4 820 500,00	4 820 500,00										4 820 500,00
3719770	9770	0180	Інші субвенції з місцевого бюджету	4 820 500,00	4 820 500,00										4 820 500,00
			Усього	2 723 277 230,00	2 673 665 130,00	700 488 234,00	91 820 617,00	44 612 100,00	1 514 935 300,00	1 670 000,00	470 573 540,00	10 664 807,00	2 985 452,00	1 044 361 760,00	4 238 212 530,00

Заступник голови обласної Ради

М.В.Кременюк

Директор Департаменту фінансів ОДА

М. А. Колачевський

Кредитування обласного бюджету у 2020 році

0210000000
(код бюджету)

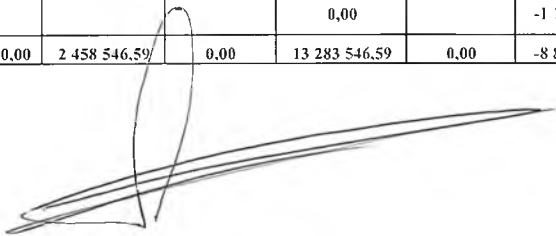

(грн)

Код програмної класифікації вилатків та кредитування місцевого бюджету	Код ТПКВКМБ	Код ФКВКБ	Найменування головного розпорядника коштів місцевого бюджету / відповідального виконавця, найменування бюджетної програми згідно з ТПКВКМБ	Надання кредитів			Повернення кредитів			Кредитування, усього					
				Загальний фонд	Спеціальний фонд		Загальний фонд	Спеціальний фонд		Загальний фонд	Спеціальний фонд				
					усього	у тому числі бюджет розвитку		Разом	усього		у тому числі бюджет розвитку	Разом			
1	2	3	4	5	6	7	8	9	10	11	12	13	14	15	16
1200000	Департамент житлово-комунального господарства, енергетики та інфраструктури ОДА			10 500 000,00	758 546,59	0,00	11 258 546,59	0,00	-5 048 546,59	-4 440 000,00	-5 048 546,59	10 500 000,00	-4 290 000,00	-4 440 000,00	6 210 000,00
1210000	Департамент житлово-комунального господарства, енергетики та інфраструктури ОДА			10 500 000,00	758 546,59	0,00	11 258 546,59	0,00	-5 048 546,59	-4 440 000,00	-5 048 546,59	10 500 000,00	-4 290 000,00	-4 440 000,00	6 210 000,00
1218000	8000	Інша діяльність		10 500 000,00	758 546,59	0,00	11 258 546,59	0,00	-5 048 546,59	-4 440 000,00	-5 048 546,59	10 500 000,00	-4 290 000,00	-4 440 000,00	6 210 000,00
1218800	8800	Кредитування		10 500 000,00	758 546,59	0,00	11 258 546,59	0,00	-5 048 546,59	-4 440 000,00	-5 048 546,59	10 500 000,00	-4 290 000,00	-4 440 000,00	6 210 000,00
1218820	8820	Пільгові довгострокові кредити молодим сім'ям та одиноким молодим громадянам на будівництво/придбання житла та їх повернення		0,00	758 546,59	0,00	758 546,59	0,00	-608 546,59	0,00	-608 546,59	0,00	150 000,00	0,00	150 000,00
1218821	8821	1060	Надання пільгових довгострокових кредитів молодим сім'ям та одиноким молодим громадянам на будівництво/придбання житла		758 546,59		758 546,59				0,00	0,00	758 546,59	0,00	758 546,59
1218822	8822	1060	Повернення пільгових довгострокових кредитів, наданих молодим сім'ям та одиноким молодим громадянам на будівництво/ придбання житла				0,00		-608 546,59		-608 546,59	0,00	-608 546,59	0,00	-608 546,59
1218860	8860	Бюджетні позички суб'єктам господарювання та їх повернення		10 500 000,00	0,00	0,00	10 500 000,00	0,00	-4 440 000,00	-4 440 000,00	-4 440 000,00	10 500 000,00	-4 440 000,00	-4 440 000,00	6 060 000,00
1218861	8861	0490	Надання бюджетних позичок суб'єктам господарювання	10 500 000,00			10 500 000,00				0,00	10 500 000,00	0,00	0,00	10 500 000,00
1218862	8862	0490	Повернення бюджетних позичок, наданих суб'єктам господарювання				0,00		-4 440 000,00	-4 440 000,00	-4 440 000,00	0,00	-4 440 000,00	-4 440 000,00	-4 440 000,00
2400000	Департамент агропромислового розвитку, екології та природних ресурсів ОДА			325 000,00	1 700 000,00	0,00	2 025 000,00	0,00	-3 800 000,00	-2 100 000,00	-3 800 000,00	325 000,00	-2 100 000,00	-2 100 000,00	-1 775 000,00
2410000	Департамент агропромислового розвитку, екології та природних ресурсів ОДА			325 000,00	1 700 000,00	0,00	2 025 000,00	0,00	-3 800 000,00	-2 100 000,00	-3 800 000,00	325 000,00	-2 100 000,00	-2 100 000,00	-1 775 000,00
2418000	8000	Інша діяльність		325 000,00	1 700 000,00	0,00	2 025 000,00	0,00	-3 800 000,00	-2 100 000,00	-3 800 000,00	325 000,00	-2 100 000,00	-2 100 000,00	-1 775 000,00
2418800	8800	Кредитування		325 000,00	1 700 000,00	0,00	2 025 000,00	0,00	-3 800 000,00	-2 100 000,00	-3 800 000,00	325 000,00	-2 100 000,00	-2 100 000,00	-1 775 000,00
2418830	8830	Довгострокові кредити індивідуальним забудовникам житла на селі та їх повернення		325 000,00	1 700 000,00	0,00	2 025 000,00	0,00	-1 700 000,00	0,00	-1 700 000,00	325 000,00	0,00	0,00	325 000,00
2418831	8831	1060	Надання довгострокових кредитів індивідуальним забудовникам житла на селі	325 000,00	1 700 000,00		2 025 000,00				0,00	325 000,00	1 700 000,00	0,00	2 025 000,00
2418832	8832	1060	Повернення довгострокових кредитів, наданих індивідуальним забудовникам житла на селі				0,00		-1 700 000,00		-1 700 000,00	0,00	-1 700 000,00	0,00	-1 700 000,00
2418840	8840	Довгострокові кредити громадянам на будівництво / реконструкцію / придбання житла та їх повернення		0,00	0,00	0,00	0,00	0,00	-1 000 000,00	-1 000 000,00	-1 000 000,00	0,00	-1 000 000,00	-1 000 000,00	-1 000 000,00
2418841	8841	1060	Надання довгострокових кредитів громадянам на будівництво / реконструкцію / придбання житла				0,00				0,00	0,00	0,00	0,00	0,00

2418842	8842	1060	Повернення довгострокових кредитів, наданих громадянам на будівництво / реконструкцію / придбання житла				0,00		-1 000 000,00	-1 000 000,00	-1 000 000,00	0,00	-1 000 000,00	-1 000 000,00	-1 000 000,00
2418860	8860		Бюджетні позички суб'єктам господарювання та їх повернення	0,00	0,00	0,00	0,00	0,00	-1 100 000,00	-1 100 000,00	-1 100 000,00	0,00	-1 100 000,00	-1 100 000,00	-1 100 000,00
2418861	8861	0490	Надання бюджетних позичок суб'єктам господарювання				0,00				0,00	0,00	0,00	0,00	0,00
2418862	8862	0490	Повернення бюджетних позичок, наданих суб'єктам господарювання				0,00		-1 100 000,00	-1 100 000,00	-1 100 000,00	0,00	-1 100 000,00	-1 100 000,00	-1 100 000,00
Усього				10 825 000,00	2 458 546,59	0,00	13 283 546,59	0,00	-8 848 546,59	-6 540 000,00	-8 848 546,59	10 825 000,00	-6 390 000,00	-6 540 000,00	4 435 000,00

Заступник голови обласної Ради

М.В.Кременюк

25

Директор Департаменту фінансів ОДА



М.А.Копачевський

Код бюджету	Найменування бюджету - одержувача/надавача міжбюджетного трансферту	Трансферти з інших місцевих бюджетів						Трансферти іншим бюджетам												
		суб'єктів						усього	суб'єктів											
		загального фонду на:							загального фонду на:											
		Інші суб'єкти	в тому числі						Інші суб'єкти з обласного бюджету	на інше медичне обслуговування громадян, які постраждали внаслідок Чорнобильської катастрофи	на компенсаційні виплати особам з інвалідністю на безплатні (пальпе), ремонт, тесобслуговування автотранспорту та транспортне обслуговування, а також на встановлення телефонів особам з інвалідністю I та II груп	здійснення передаєних видатків у сфері освіти іншої суб'єктів	в тому числі		здійснення передаєних видатків у сфері охорони здоров'я за рахунок коштів медичної суб'єктів	в тому числі				
на забезпечення безкоштовним медикоментами хворих з інфекційними захворюваннями	на забезпечення супроводу нирковозамісної терапії методом програмного гемодіалізу хворим на хронічну ниркову недостатність		на реалізацію комплексної програми інвестування житлового будівництва "Власний дім" на 2017-2020 роки	на платі праці педагогічних працівників інклюзивно-ресурсних центрів області	на приватні загальноосвітні заклади	інші видатки на лікування хворих на цукровий та нецукровий діабет	для забезпечення витратними матеріалами (кардіопробам) хворих області в комунальному підприємстві "Вінницький регіональний клінічний лікувально-діагностичний центр серцево-судинної патології"													
410539						3719770					3719310			3719410						
1	2	3=4+5+6+7	4	5	6	7	8	9	10=11+12+13	11	12	13	14=15+16	15	16	17=18+19	18	19	20	
02512000000	отг смт Томашпіль	0,00					0,00	967 314,00	0,00				1 236 300,00	1 236 300,00		0,00			2 203 614,00	
02513000000	отг смт Шпиків	0,00					0,00	455 963,00	0,00				0,00			0,00			455 963,00	
02514000000	отг с. Бабчинці	0,00					0,00	330 277,00	0,00				0,00			0,00			330 277,00	
02515000000	отг с. Жданівці	0,00					0,00	73 667,00	0,00				1 236 300,00	1 236 300,00		0,00			1 309 967,00	
02516000000	отг с. Давулинка	0,00					0,00	565 880,00	0,00				1 236 300,00	1 236 300,00		0,00			1 802 180,00	
02517000000	отг с. Ковалівка	0,00					0,00	360 317,00	0,00				0,00			0,00			360 317,00	
02518000000	отг с. Мельниківці	0,00					0,00	95 968,00	0,00				0,00			0,00			95 968,00	
02519000000	отг с. Райгород	0,00					0,00	174 087,00	0,00				0,00			0,00			174 087,00	
02520000000	отг с. Северинівка	0,00					0,00	401 997,00	0,00				0,00			0,00			401 997,00	
02521000000	отг с. Сокиринці	0,00					0,00	296 390,00	0,00				1 442 000,00		1 442 000,00	0,00			1 738 390,00	
02522000000	отг с. Мурфа	0,00					0,00	1 198 350,00	0,00				0,00			0,00			1 198 350,00	
02523000000	отг с. Якушинці	0,00					0,00	386 233,00	0,00				1 236 300,00	1 236 300,00		0,00			1 622 533,00	
02524000000	отг с. Кунка	0,00					0,00	212 231,00	0,00				0,00			0,00			212 231,00	
02525000000	отг с. Шляхова	0,00					0,00	314 148,00	0,00				0,00			0,00			314 148,00	
02526000000	отг с. Іванів	0,00					0,00	660 168,00	0,00				0,00			0,00			660 168,00	
02527000000	отг смт. Глухівці	0,00					0,00	347 231,00	0,00				0,00			0,00			347 231,00	
02528000000	отг с. Стара Прилука	0,00					0,00	176 720,00	0,00				0,00			0,00			176 720,00	
02529000000	отг смт. Брацлав	0,00					0,00	457 392,00	0,00				0,00			0,00			457 392,00	
02530000000	отг с. Лука-Мелешківська	0,00					0,00	584 562,00	0,00				1 236 300,00	1 236 300,00		0,00			1 820 862,00	
02531000000	отг с. Краснопілка	0,00					0,00	215 356,00	0,00				0,00			0,00			215 356,00	
02532000000	отг с. Росопи	0,00					0,00	254 372,00	0,00				0,00			0,00			254 372,00	
02533000000	отг м. Гиняві	0,00					0,00	2 837 722,00	0,00				0,00			59 500,00	59 500,00		2 897 222,00	
02534000000	отг с. Нова Гребля	0,00					0,00	177 553,00	0,00				0,00			0,00			177 553,00	
02535000000	отг смт. Тростянець	0,00					0,00	542 939,00	0,00				0,00			0,00			542 939,00	
02536000000	отг м. Вінниця	2 812 230,00	265 230,00	1 500 000,00	1 047 000,00		2 812 230,00	20 932 580,00	1 644 000,00	1 246 700,00	292 300,00	105 000,00	6 987 400,00	2 472 600,00	4 514 800,00	6 148 400,00	2 148 400,00	4 000 000,00	35 712 380,00	
02537000000	отг м. Хмільник	0,00					0,00	2 555 617,00	101 600,00	58 300,00	22 100,00	21 200,00	1 236 300,00	1 236 300,00		0,00			3 893 517,00	
02538000000	отг смт. Теплик	0,00					0,00	1 093 387,00	0,00				0,00			0,00			1 093 387,00	
02539000000	отг с. Павлівка	0,00					0,00	547 151,00	0,00				0,00			0,00			547 151,00	
02540000000	отг с. Соболівка	0,00					0,00	388 015,00	0,00				0,00			0,00			388 015,00	
02541000000	отг смт. Літнів	0,00					0,00	682 568,00	0,00				0,00			0,00			682 568,00	
02542000000	отг м. Жмеринка	14 500,00	14 500,00				14 500,00	1 299 910,00	106 400,00	51 600,00	30 900,00	23 900,00	1 236 300,00	1 236 300,00		0,00			2 642 610,00	
	Усього	3 151 730,00	279 730,00	1 500 000,00	1 047 000,00	325 000,00	3 151 730,00	203 060 900,00	4 820 500,00	2 885 600,00	1 091 500,00	843 400,00	49 227 300,00	43 270 500,00	5 956 800,00	12 243 200,00	8 243 200,00	4 000 000,00	269 351 900,00	

Заступник голови обласної Ради

І.В.Кремешок

27

Директор Департаменту фінансів ОЛА

М. А. Колупацький

Розподіл коштів бюджету розвитку на здійснення заходів із будівництва, реконструкції і реставрації об'єктів виробничої, комунікаційної та соціальної інфраструктури за об'єктами у 2020 році

02100000000
(код бюджету)

Код програмної класифікації видатків та кредитування місцевого бюджету	Код ТПКВКМБ	Код ФКВКБ	Найменування головного розпорядника коштів місцевого бюджету / відповідального виконавця, найменування бюджетної програми згідно з ТПКВКМБ	Найменування об'єкта будівництва / вид будівельних робіт, у тому числі проектні роботи	Загальна тривалість будівництва (рік початку і завершення)	Загальна вартість будівництва, гривень	Рівень виконання робіт на початок бюджетного періоду, %	Обсяг видатків бюджету розвитку, які спрямовуються на будівництво об'єкта у бюджетному періоді, гривень	Рівень готовності об'єкта на кінець бюджетного періоду, %
1	2	3	4	5	6	7	8	9	10
0700000			Департамент охорони здоров'я ОДА					1 500 000,00	
0710000			Департамент охорони здоров'я ОДА					1 500 000,00	
0712000	2000	Охорона здоров'я						1 500 000,00	
0712150	2150	Інші програми, заклади та заходи у сфері охорони здоров'я						1 500 000,00	
0712151	2151	0763	Забезпечення діяльності інших закладів у сфері охорони здоров'я	- капітальні видатки				1 500 000,00	
1000000			Управління культури і мистецтв ОДА					2 500 000,00	
1010000			Управління культури і мистецтв ОДА					2 500 000,00	
1014000	4000	Культура і мистецтво						2 500 000,00	
1014030	4030	0824 /110201	Забезпечення діяльності бібліотек	- капітальні видатки				2 500 000,00	
1500000			Департамент будівництва, містобудування та архітектури ОДА					15 670 000,00	
1510000			Департамент будівництва, містобудування та архітектури ОДА					15 670 000,00	
1517300	7300	Будівництво та регіональний розвиток						15 670 000,00	
1517361	7361	0490	Співфінансування інвестиційних проектів, що реалізуються за рахунок коштів державного фонду регіонального розвитку	- капітальні видатки				6 000 000,00	
Пам'ятка містобудування та архітектури державного значення "Палац", 1757 р. (охор. №59) по вул.Незалежності, 19 у м. Тульчин - реконструкція елементів благоустрою частини території								6 000 000,00	
1517370	7370	0490	Реалізація інших заходів щодо соціально-економічного розвитку територій	- капітальні видатки				9 670 000,00	
для системи захисту інформації серверів та отримання атестату відповідності (сертифікату) апаратно-програмного комплексу системи голосування «Рада-В»								180 000,00	
Усього								19 670 000,00	

28 Заступник голови обласної Ради

Директор Департаменту фінансів ОДА

М.В.Кременюк

М. А. Копачевський

Розподіл витрат місцевого бюджету на реалізацію місцевих/регіональних програм у 2020 році

0210000000
(код бюджету)

(грн)

Код програмної класифікації видатків та кредитування місцевого бюджету	Код ТПКВКМБ	Код ФКВКБ	Найменування головного розпорядника коштів місцевого бюджету/ відповідального виконавця, найменування бюджетної програми згідно з Типовою програмною класифікацією видатків та кредитування місцевого бюджету	Найменування місцевої/регіональної програми	Дата і номер документа, яким затверджено місцеву регіональну програму	Усього	Загальний фонд	Спеціальний фонд	
								усього	у тому числі бюджет розвитку
1	2	3	4	5	6	7	8	9	10
0100000	Вінницька обласна рада					15 710 288,000	15 710 288,000	0,000	0,000
0110000	Виконавчий апарат обласної ради					15 710 288,000	15 710 288,000	0,000	0,000
0110100	0100	Державне управління				2 560 288,000	2 560 288,000	0,000	0,000
0110180	0180	0133 /250404	Інша діяльність у сфері державного управління	Програма розвитку місцевого самоврядування у Вінницькій області на 2018-2022 роки		1 391 900,000	1 391 900,000		
0110180	0180	0133 /250404	Інша діяльність у сфері державного управління	Програма розвитку міжнародного та транскордонного співробітництва Вінницької області на 2016-2020 роки		178 000,000	178 000,000		
0110180	0180	0133 /250404	Інша діяльність у сфері державного управління	Програма підтримки утримання об'єктів спільної власності територіальних громад області, які орендуються/експлуатуються окремими органами виконавчої влади на 2018 - 2021 роки		990 388,000	990 388,000		
0113230	3000	Соціальний захист та соціальне забезпечення				12 000 000,000	12 000 000,000		0,000
0113242	3240	1090	Інші заходи у сфері соціального захисту і соціального забезпечення	Комплексна цільова програма соціального захисту населення Вінницької області на 2016-2018 роки		12 000 000,000	12 000 000,000		
0117600	7600	Інші програми та заходи, пов'язані з економічною діяльністю				1 150 000,000	1 150 000,000	0,000	0,000
0117680	7680	0490	Членські внески до асоціації органів місцевого самоврядування	Програма розвитку місцевого самоврядування у Вінницькій області на 2018-2022 роки		1 150 000,000	1 150 000,000		
0600000	Департамент освіти і науки ОДА					66 365 600,000	66 365 600,000	0,000	0,000
0610000	Департамент освіти і науки ОДА					66 365 600,000	66 365 600,000	0,000	0,000
0611000	1000	Освіта				60 565 600,000	60 565 600,000	0,000	0,000
0611090	1090	0960 /070401	Надання позашкільної освіти позашкільними закладами освіти, заходи із позашкільної роботи з дітьми	Обласна цільова соціальна програма національно-патріотичного виховання дітей та молоді на 2017-2020 роки		172 380,000	172 380,000		
0611140	1140	0950 /070701	Підвищення кваліфікації, перепідготовка кадрів закладами післядипломної освіти	Обласна цільова соціальна програма національно-патріотичного виховання дітей та молоді на 2017-2020 роки		62 820,000	62 820,000		
0611120	1120	0941 /070601	Підготовка кадрів вищими навчальними закладами I-II рівнів акредитації (коледжами, технікумами, училищами)	Обласна програма «Студентський гуртожиток» на 2018-2020 роки		643 000,000	643 000,000		

29

Код програмної класифікації видатків та кредитування місцевого бюджету	Код ТІНКВКМБ	Код ФКВКБ	Найменування головного розпорядника коштів місцевого бюджету/ відповідального виконавця, найменування бюджетної програми згідно з Типовою програмною класифікацією видатків та кредитування місцевого бюджету	Найменування місцевої/регіональної програми	Дата і номер документа, яким затверджено місцеву регіональну програму	Усього	Загальний фонд	Спеціальний фонд	
								усього	у тому числі бюджет розвитку
0611120	1120	0941 /070601	Підготовка кадрів вищими навчальними закладами I-II рівнів акредитації (коледжами, технікумами, училищами)	Обласна програма замовлення фахівців за освітньо-кваліфікаційним рівнем «молодший спеціаліст» та освітнім ступенем «бакалавр» на 2018-2020 роки		52 510 000,000	52 510 000,000		
0611160	1160	0990	Інші програми, заклади та заходи у сфері освіти			7 177 400,000	7 177 400,000		
0611162	1162	0990	Інші програми та заходи у сфері освіти	Обласна цільова програма роботи з обдарованою молоддю на 2018 - 2022 роки		6 527 400,000	6 527 400,000		
0611162	1162	0990	Інші програми та заходи у сфері освіти	Обласна програма розвитку інформаційних та інноваційних технологій в закладах освіти Вінницької області на 2016-2020 роки		650 000,000	650 000,000		
0613000	3000		Соціальний захист та соціальне забезпечення			5 800 000,000	5 800 000,000		
0613140	3140	1040	Оздоровлення та відпочинок дітей (крім заходів з оздоровлення дітей, що здійснюються за рахунок коштів на оздоровлення громадян, які постраждали внаслідок Чорнобильської катастрофи)	Обласна цільова соціальна програма оздоровлення, відпочинку дітей і молоді, розвитку мережі дитячих закладів оздоровлення та відпочинку		5 800 000,000	5 800 000,000		
0700000	Департамент охорони здоров'я ОДА					34 604 380,000	34 604 380,000	0,000	0,000
0710000	Департамент охорони здоров'я ОДА					34 604 380,000	34 604 380,000	0,000	0,000
0712000	2000		Охорона здоров'я			34 604 380,000	34 604 380,000		
0712150	2150	0763	Інші програми, заклади та заходи у сфері охорони здоров'я			34 604 380,000	34 604 380,000		
0712152	2152	0763	Інші програми та заходи у сфері охорони здоров'я	Обласна програма «Боротьба з онкологічними захворюваннями на період 2017-2021 роки»		11 000 000,000	11 000 000,000		
0712152	2152	0763	Інші програми та заходи у сфері охорони здоров'я	Обласна програма «Майбутнє Вінниччини в збереженні здоров'я громадян» на 2016-2020 роки		19 977 380,000	19 977 380,000		
0712152	2152	0763	Інші програми та заходи у сфері охорони здоров'я	Обласна програма «Розвиток системи екстренної медичної допомоги Вінницької області до 2020 року»		3 627 000,000	3 627 000,000		
0800000	Департамент соціальної та молодіжної політики ОДА					29 371 000,000	29 371 000,000	0,000	0,000
0810000	Департамент соціальної та молодіжної політики Вінницької ОДА					29 371 000,000	29 371 000,000	0,000	0,000
0813000	3000		Соціальний захист та соціальне забезпечення			29 371 000,000	29 371 000,000		
0813120	3120		Здійснення соціальної роботи з вразливими категоріями населення			1 356 000,000	1 356 000,000		
0813121	3121	1040	Утримання та забезпечення діяльності центрів соціальних служб для сім'ї, дітей та молоді	Обласна комплексна програма підтримки сім'ї, зниження домашнього насильства, забезпечення рівних прав і можливостей жінок та чоловіків та попередження торгівлі людьми на період до 2021 року		280 000,000	280 000,000		

Код програмної класифікації видатків та кредитування місцевого бюджету	Код ТПКВКМБ	Код ФКВКБ	Найменування головного розпорядника коштів місцевого бюджету/ відповідального виконавця, найменування бюджетної програми згідно з Типовою програмною класифікацією видатків та кредитування місцевого бюджету	Найменування місцевої/регіональної програми	Дата і номер документа, яким затверджено місцеву регіональну програму	Усього	Загальний фонд	Спеціальний фонд	
								усього	у тому числі бюджет розвитку
0813122	3122	1040	Заходи державної політики із забезпечення рівних прав та можливостей жінки та чоловіків	Обласна комплексна програма підтримки сім'ї, запобігання домашньому насильству, забезпечення рівних прав і можливостей жінок та чоловіків та поперезаження торгівлі людьми на період до 2021 року		215 000,000	215 000,000		
0813123	3123	1040	Заходи державної політики з питань сім'ї	Обласна комплексна програма підтримки сім'ї, запобігання домашньому насильству, забезпечення рівних прав і можливостей жінок та чоловіків та поперезаження торгівлі людьми на період до 2021 року		861 000,000	861 000,000		
0813130	3130		Реалізація державної політики у молодіжній сфері			3 207 000,000	3 207 000,000		
0813131	3131	1040	Здійснення заходів та реалізація проєктів на виконання Державної цільової соціальної програми "Молодь України"	Обласна цільова соціальна програма «Молодь Вінниччини» на 2016-2018 роки		2 265 000,000	2 265 000,000		
0813133	3133	1040	Інші заходи та заклади молодіжної політики	Обласна цільова соціальна програма національно-патріотичного виховання дітей та молоді на 2017-2020 роки		942 000,000	942 000,000		
0813140	3140	1040	Оздоровлення та відпочинок дітей (крім заходів з оздоровлення дітей, що здійснюються за рахунок коштів на оздоровлення громадян, які постраждали внаслідок Чорнобильської катастрофи)	Обласна цільова соціальна програма оздоровлення, відпочинку дітей і молоді, розвитку мережі дитячих закладів оздоровлення та відпочинку на 2020-2024 роки		6 380 000,000	6 380 000,000		
0813190	3190		Соціальний захист ветеранів війни та праці			980 000,000	980 000,000		
0813192	3192	1030 /091209	Падання фінансової підтримки громадським організаціям ветеранів і осіб з інвалідністю, діяльність яких має соціальну спрямованість	Комплексна цільова програма соціального захисту населення Вінницької області на 2019-2021 роки		980 000,000	980 000,000		
0813240	3240		Інші заклади та заходи			17 448 000,000	17 448 000,000		
0813242	3242	1090 /091214	Інші заходи у сфері соціального захисту і соціального забезпечення	Обласна комплексна цільова програма підтримки учасників антитерористичної операції/операції об'єднаних сил, членів їх сімей та членів сімей загинлих (померлих) учасників антитерористичної операції/операції об'єднаних сил на 2016-2021 роки		8 053 500,000	8 053 500,000		
0813242	3242	1090 /091214	Інші заходи у сфері соціального захисту і соціального забезпечення	Комплексна цільова програма соціального захисту населення Вінницької області на 2019-2021 роки		9 394 500,000	9 394 500,000		
1000000			Управління культури і мистецтв ОДА			53 213 299,00	53 213 299,00	0,00	0,00
1010000			Управління культури і мистецтв ОДА			53 213 299,00	53 213 299,00	0,00	0,00
1014010	4010	0821	Фінансова підтримка театрів	Програми розвитку культури Вінницької області на 2018-2022 роки		27 712 848,00	27 712 848,00		
1014020	4020	0822	Фінансова підтримка філармоній, художніх і музичних колективів, ансамблів, концертних та циркових організацій	Програми розвитку культури Вінницької області на 2018-2022 роки		20 871 459,00	20 871 459,00		
1014030	4030	0824	Забезпечення діяльності бібліотек	Програми розвитку культури Вінницької області на 2018-2022 роки		170 000,00	170 000,00		
1014040	4040	0824	Забезпечення діяльності музеїв і виставок	Програми розвитку культури Вінницької області на 2018-2022 роки		600 000,00	600 000,00		
1014080	4080	0829	Інші заклади та заходи в галузі культури і мистецтва			3 858 992,00	3 858 992,00		

Код програмної класифікації видатків та кредитування місцевого бюджету	Код ТПКВКМБ	Код ФКВКБ	Найменування головного розпорядника коштів місцевого бюджету/ відповідального виконавця, найменування бюджетної програми згідно з Типовою програмною класифікацією видатків та кредитування місцевого бюджету	Найменування місцевої/регіональної програми	Дата і номер документа, яким затверджено місцеву регіональну програму	Усього	Загальний фонд	Спеціальний фонд	
								усього	у тому числі бюджет розвитку
1014082	4082	0829 /110502	Інші заходи в галузі культури і мистецтва	Програми розвитку культури Вінницької області на 2018-2022 роки		3 742 992,00	3 742 992,00		
1014082	4082	0829 /110502	Інші заходи в галузі культури і мистецтва	Обласна цільва соціальна програма національно-патріотичного виховання дітей та молоді на 2017-2020 роки		116 000,00	116 000,00		
1010000	Управління у справах національностей та релігій ОДА					767 000,000	767 000,000	0,000	0,000
1014000	Управління у справах національностей та релігій ОДА					767 000,000	767 000,000	0,000	0,000
1014080	4080	0829	Інші заклади та заходи в галузі культури і мистецтва			767 000,000	767 000,000	0,000	0,000
1014082	4082	0829 /110502	Інші заходи в галузі культури і мистецтва	Програма підтримки діяльності національно-культурних товариств області та забезпечення міжконфесійної злагоди і духовно-морального розвитку на 2016-2020 роки		767 000,000	767 000,000		
1200000	Департамент житлово-комунального господарства, енергетики та інфраструктури ОДА					-850 000,000	1 200 000,000	-2 050 000,000	-2 200 000,000
1210000	Департамент житлово-комунального господарства енергетики та інфраструктури ОДА					-850 000,000	1 200 000,000	-2 050 000,000	-2 200 000,000
1217600	7600	Інші програми та заходи, пов'язані з економічною діяльністю				1 200 000,000	1 200 000,000	0,000	0,000
1217640	7640	0470 /180107	Заходи з енергозбереження	Програма підвищення енергоефективності та зменшення споживання енергоресурсів у Вінницькій області на 2017-2022 роки		1 200 000,000	1 200 000,000		
		8000	Інша діяльність			-2 050 000,00	0,00	-2 050 000,00	-2 200 000,00
		8800	Кредитування			-2 050 000,00	0,00	-2 050 000,00	-2 200 000,00
1218820	8820	Пільгові довгострокові кредити молодим сім'ям та одиноким молодим громадянам на будівництво/придбання житла та їх повернення		«Комплексна регіональна програма пільгового довготермінового кредитування громадян, які потребують поліпшення житлових умов у Вінницькій області на 2018-2022 роки» (кредитування)		150 000,00	0,00	150 000,00	0,00
1218821	8821	1060	Надання пільгових довгострокових кредитів молодим сім'ям та одиноким молодим громадянам на будівництво/придбання житла			758 546,59		758 546,59	
1218822	8822	1060	Повернення пільгових довгострокових кредитів, наданих молодим сім'ям та одиноким молодим громадянам на будівництво/ придбання житла			-608 546,59		-608 546,59	
1218860	8860	Бюджетні позички суб'єктам господарювання та їх повернення				-2 200 000,00	0,00	-2 200 000,00	-2 200 000,00
1218861	8861	0490	Надання бюджетних позичок суб'єктам господарювання	Програма підвищення енергоефективності та зменшення споживання енергоресурсів у Вінницькій області на 2017-2022 роки		0,00			
1218862	8862	0490	Повернення бюджетних позичок, наданих суб'єктам господарювання	Обласна програма "Питна вода" на 2012 - 2020 роки		-2 200 000,00		-2 200 000,000	-2 200 000,000
1100000	Управління фізичної культури та спорту ОДА					9 504 830,000	9 504 830,000	0,000	0,000

Код програмної класифікації видатків та кредитування місцевого бюджету	Код ТПКВКМБ	Код ФКВКБ	Найменування головного розпорядника коштів місцевого бюджету/ відповідального виконавця, найменування бюджетної програми згідно з Типовою програмною класифікацією видатків та кредитування місцевого бюджету	Найменування місцевої/регіональної програми	Дата і номер документа, яким затверджено місцеву регіональну програму	Усього	Загальний фонд	Спеціальний фонд	
								усього	у тому числі бюджет розвитку
1110000	Управління фізичної культури та спорту ОДА					9 504 830,000	9 504 830,000	0,000	0,000
1115000	5000	Фізична культура і спорт				9 504 830,000	9 504 830,000	0,000	0,000
1115010	5010	Проведення спортивної роботи в регіоні				60 000,000	60 000,000		
1115012	5012	0810/ 130106	Проведення навчально-тренувальних зборів і змагань з неолімпійських видів спорту	Обласна цільова соціальна програма національно-патріотичного виховання дітей та молоді на 2017 – 2020 роки		60 000,000	60 000,000		
1115040	5040	Підтримка і розвиток спортивної інфраструктури				3 011 000,000	3 011 000,000	0,000	0,000
1115042	5042	0810/ 130205	Фінансова підтримка спортивних споруд, які належать громадським організаціям фізкультурно-спортивної спрямованості	Цільова соціальна програма розвитку фізичної культури і спорту у Вінницькій області на 2016-2020 роки		3 011 000,000	3 011 000,000		
1115050	5050	Підтримка фізкультурно-спортивного руху				1 170 000,000	1 170 000,000		
1115051	5051	0810/ 130201	Фінансова підтримка регіональних всеукраїнських організацій фізкультурно-спортивної спрямованості для проведення навчально-тренувальної та спортивної роботи	Цільова соціальна програма розвитку фізичної культури і спорту у Вінницькій області на 2016-2020 роки		1 170 000,000	1 170 000,000		
1115060	5060	Інші заходи з розвитку фізичної культури та спорту				5 263 830,000	5 263 830,000		
1115062	5062	0810/ 130112	Підтримка спорту вищих досягнень та організацій, які здійснюють фізкультурно-спортивну діяльність в регіоні	Цільова соціальна програма розвитку фізичної культури і спорту у Вінницькій області на 2016-2020 роки		5 263 830,000	5 263 830,000		
1900000	Управління дорожнього господарства ОДА					1 262 068 100,000	0,000	1 262 068 100,000	0,000
1910000	Управління дорожнього господарства ОДА					1 262 068 100,000	0,000	1 262 068 100,000	0,000
1917462	7462	0456	Утримання та розвиток автомобільних доріг та дорожньої інфраструктури за рахунок субвенції з державного бюджету	Регіональна програма розвитку автомобільних доріг Вінницької області на 2019-2023 роки				1 262 068 100,000	
2300000	Департамент інформаційної діяльності та комунікацій з громадськістю ОДА					9 797 900,000	9 797 900,000	0,000	0,000
2310000	Департамент інформаційної діяльності та комунікацій з громадськістю ОДА					9 797 900,000	9 797 900,000	0,000	0,000
2318410	8410	0830	Фінансова підтримка засобів масової інформації	Регіональна програма сприяння інформаційного простору та громадянського суспільства у Вінницькій області на 2019-2021 роки		4 798 000,000	4 798 000,000		
2318420	8420	0830	Інші заходи у сфері засобів масової інформації	Регіональна програма сприяння інформаційного простору та громадянського суспільства у Вінницькій області на 2019-2021 роки		4 270 000,000	4 270 000,000		
2318420	8420	0830	Інші заходи у сфері засобів масової інформації	Комплексна оборонно-правоохоронна програма Вінницької області на 2016-2020 роки «Безпечна Вінниччина - взаємна відповідальність влади та громад»		100 000,000	100 000,000		
2318420	8420	0830	Інші заходи у сфері засобів масової інформації	Обласна цільова соціальна програма національно-патріотичного виховання дітей та молоді на 2017 – 2020 роки		629 900,000	629 900,000		
2400000	Департамент агропромислового розвитку, екології та природних ресурсів ОДА					1 225 000,000	3 125 000,000	-1 900 000,000	-2 100 000,000
2410000	Департамент агропромислового розвитку, екології та природних ресурсів ОДА					1 225 000,000	3 125 000,000	-1 900 000,000	-2 100 000,000
2417100	7100	Сільське, лісове, рибне господарство та мисливство				3 000 000,000	2 800 000,000	200 000,000	0,000

Директор Департаменту фінансів ОДА

М. А. Котлячевський


Код програмної класифікації видатків та кредитування місцевого бюджету	Код ТПКВКМБ	Код ФКВКБ	Найменування головного розпорядника коштів місцевого бюджету/ відповідального виконавця, найменування бюджетної програми згідно з Типовою програмною класифікацією видатків та кредитування місцевого бюджету	Найменування місцевої/регіональної програми	Дата і номер документа, яким затверджено місцеву регіональну програму	Усього	Загальний фонд	Спеціальний фонд	
								усього	у тому числі бюджет розвитку
2417130	7130	0421	Здійснення заходів з землестрою	Програма використання коштів на освоєння земель для сільськогосподарських та лісогосподарських потреб, поліпшення відповідних ґрунтів і охорони земель, проведення нормативної грошової оцінки земель, інвентаризації земель у Вінницькій області на 2016-2020 роки		200 000,000		200 000,000	
2417150	7150	0422	Реалізація програм у галузі лісового господарства і мисливства	Обласна програма розвитку лісового і мисливського господарства в лісах, які надані в постійне користування ВОКСЛП "Віноблагодіє", підвищення лісистості і озеленення населених пунктів області та використання об'єктів тваринного світу у культурно-освітніх та виховних цілях на 2017-2021 роки		2 800 000,000	2 800 000,000		
2418000	8000	Інша діяльність				-1 775 000,000	325 000,000	-2 100 000,000	-2 100 000,000
2418800	8800	Кредитування				-1 775 000,000	325 000,000	-2 100 000,000	-2 100 000,000
2418830	8830	Довгострокові кредити індивідуальним забудовникам житла на селі та їх повернення				325 000,000	325 000,000	0,000	0,000
2418831	8831	1060	Надання довгострокових кредитів індивідуальним забудовникам житла на селі	Регіональна комплексна Програма інвестування житлового будівництва у Вінницькій області "Власний дім" на 2017-2020 роки		2 025 000,000	325 000,000	1 700 000,000	
2418832	8832	1060	Повернення довгострокових кредитів, наданих індивідуальним забудовникам житла на селі			-1 700 000,000		-1 700 000,000	
2418840	8840	Довгострокові кредити громадянам на будівництво/реконструкцію/ придбання житла та їх повернення				-1 000 000,000	0,000	-1 000 000,000	-1 000 000,000
2418841	8841	1060	Надання довгострокових кредитів громадянам на будівництво / реконструкцію / придбання житла	Регіональна цільова Програма будівництва (придбання) доступного житла у Вінницькій області на 2010-2017 роки (термін якої продовжено на 2018-2020 роки)		0,000			
2418842	8842	1060	Повернення довгострокових кредитів, наданих громадянам на будівництво / реконструкцію / придбання житла			-1 000 000,000		-1 000 000,000	-1 000 000,000
2418860	8860	Бюджетні позички суб'єктам господарювання та їх повернення				-1 100 000,000	0,000	-1 100 000,000	-1 100 000,000
2418861	8861	0490	Надання бюджетних позичок суб'єктам господарювання	Обласна програма розвитку особистих селянських та фермерських господарств, кооперативного руху на селі та дорадництва на 2016-2020 роки		0,000			
2418862	8862	0490	Повернення бюджетних позичок, наданих суб'єктам господарювання			-1 100 000,000		-1 100 000,000	-1 100 000,000
2900000	Департамент цивільного захисту ОДА					9 030 000,000	9 030 000,000	0,000	0,000
2910000	Департамент цивільного захисту ОДА					9 030 000,000	9 030 000,000	0,000	0,000
2918100	8100	Захист населення і територій від надзвичайних ситуацій техногенного та природного характеру				9 030 000,000	9 030 000,000		
2918110	8110	0320	Заходи із запобігання та ліквідації надзвичайних ситуацій та наслідків стихійного лиха	Комплексна програма захисту населення і територій Вінницької області у разі загрози та виникнення надзвичайних ситуацій на 2017-2021 роки		9 030 000,000	9 030 000,000		

34

Код програмної класифікації видатків та кредитування місцевого бюджету	Код ТПКВКМБ	Код ФКВКБ	Найменування головного розпорядника коштів місцевого бюджету/ відповідального виконавця, найменування бюджетної програми згідно з Типовою програмною класифікацією видатків та кредитування місцевого бюджету	Найменування місцевої/регіональної програми	Дата і номер документа, яким затверджено місцеву регіональну програму	Усього	Загальний фонд	Спеціальний фонд	
								усього	у тому числі бюджет розвитку
2500000			Департамент міжнародного співробітництва та регіонального розвитку ОДА			110 787 486,000	48 817 486,000	61 970 000,000	0,000
2510000			Департамент міжнародного співробітництва та регіонального розвитку ОДА			110 787 486,000	48 817 486,000	61 970 000,000	0,000
2517000	7000		Економічна діяльність			48 817 486,000	48 817 486,000	0,000	0,000
2517300	7300		Будівництво та регіональний розвиток			46 147 486,000	46 147 486,000	0,000	0,000
2517370	7370	0490	Реалізація інших заходів щодо соціально-економічного розвитку територій	Програма розвитку міжнародного та транскордонного співробітництва на 2016-2020 роки		760 000,000	760 000,000		
				Програма економічного і соціального розвитку Вінницької області на 2020 рік		45 387 486,000	45 387 486,000		
2517600	7600		Інші програми та заходи, пов'язані з економічною діяльністю			2 670 000,000	2 670 000,000		
2517610	7610	0411 /180404	Сприяння розвитку малого і середнього підприємництва	Стратегія розвитку малого та середнього підприємництва Вінницької області на період до 2020 року		1 770 000,000	1 770 000,000		
2517620	7620		Розвиток готельного господарства та туризму			900 000,000	900 000,000		
2517622	7622	0411	Реалізація програм і заходів в галузі туризму та курортів	Програма розвитку туризму у Вінницькій області на 2017 – 2020 роки		900 000,000	900 000,000		
2518300	8300		Охорона навколишнього природного середовища			61 970 000,000	0,000	61 970 000,000	0,000
2518330	8330	0540	Інша діяльність у сфері екології та охорони природних ресурсів	Регіональна екологічна бюджетна програма на 2019-2023 роки		61 970 000,000		61 970 000,000	

Заступник голови обласної Ради

М.В.Кременюк



35

Директор Департаменту фінансів ОДА



М. А. Копачевський

ПОРЯДОК
та норматив відрахування до загального фонду
обласного бюджету комунальними унітарними підприємствами
та їх об'єднаннями, які належать до обласної комунальної
власності, частини чистого прибутку (доходу) за результатами
фінансово-господарської діяльності у 2020 році

1. Порядок та норматив відрахування до загального фонду обласного бюджету комунальними унітарними підприємствами та їх об'єднаннями, які належать до обласної комунальної власності, частини чистого прибутку (доходу) у 2020 році (далі – Порядок) розроблено на виконання пункту 16 частини 1 статті 66 Бюджетного кодексу України.

2. Відповідно до цього Порядку встановлюється норматив відрахування до загального фонду обласного бюджету комунальними унітарними підприємствами та їх об'єднаннями, які належать до обласної комунальної власності (далі - підприємствами), і мають здійснювати нарахування та сплату до загального фонду обласного бюджету частину чистого прибутку (доходу) за результатами фінансово-господарської діяльності 2019 року та наростаючим підсумком щоквартальної фінансово-господарської діяльності у 2020 році у строки, встановлені для сплати податку на прибуток підприємств.

3. Норматив відрахування встановлюється в розмірі 15 відсотків до чистого прибутку (доходу), виходячи з аналізу фінансово-господарської діяльності та економічних факторів, які впливають на діяльність даних підприємств, з відповідним розглядом та погодженням з постійними комісіями обласної Ради з питань бюджету, фінансів та обласних програм і з питань регулювання комунальної власності та приватизації.

4. Керівники підприємств щорічно під час складання річних фінансових планів на наступний рік зобов'язані передбачити планову суму відрахувань частини чистого прибутку (доходу) до обласного бюджету, не менше встановленого рішенням обласної Ради нормативу.


5. Частина чистого прибутку (доходу), що підлягає сплаті до загального фонду обласного бюджету, розраховується підприємствами відповідно до Порядку та нормативу, встановленого обласною Радою.

Розрахунок частини чистого прибутку (доходу) разом з фінансовою звітністю, складеною відповідно до положень (стандартів) бухгалтерського обліку, подається комунальними унітарними підприємствами та їх об'єднаннями до органів державної податкової служби за підсумками кварталу, півріччя, трьох кварталів та року у терміни, передбачені для квартальної звітності — протягом 40 календарних днів, що настають за останнім календарним днем звітного (податкового) кварталу.

6. Визначена відповідно до Порядку частина чистого прибутку (доходу) зараховується на відповідний рахунок з обліку даних надходжень до загального фонду обласного бюджету, відкритий в Головному управлінні Державної казначейської служби України у Вінницькій області.

7. Інформацію про нарахування та сплату частини чистого прибутку (доходу), відповідно до Порядку та нормативу відрахування до загального фонду обласного бюджету, комунальні унітарні підприємства та їх об'єднання, які належать до обласної комунальної власності, подають до органу, що здійснює управління майном спільної комунальної власності територіальних громад Вінницької області.

Заступник голови обласної Ради



М.В.Кременюк

Директор Департаменту фінансів ОДА



М. А. Копачевський

МЕТОДИКА
розподілу додаткової дотації з державного бюджету місцевим бюджетам
на здійснення переданих з державного бюджету видатків з утримання
закладів освіти та охорони здоров'я між обласним бюджетом та
бюджетами районів, об'єднаних територіальних громад області та
закладів професійно-технічної освіти міста Вінниці

1. Загальні положення

1. Ця Методика визначає механізм надання додаткової дотації на здійснення переданих з державного бюджету видатків з утримання закладів освіти та охорони здоров'я місцевим бюджетам області, відповідно до положень Бюджетного кодексу України та Закону України «Про Державний бюджет України на 2020 рік».

2. Додаткова дотація спрямовується районним бюджетам (бюджетам сіл, селищ, містам районного значення), бюджетам об'єднаних територіальних громад на:

видатки навчальних закладів, визначених у частині першій статті 103² Бюджетного Кодексу України, крім видатків на оплату праці з нарахуваннями педагогічних працівників;

видатки закладів охорони здоров'я, визначених у частині першій статті 103⁴ Бюджетного Кодексу України, з оплати комунальних послуг і енергоносіїв.

3. Критеріями, що впливають на розподіл коштів, визначаються такі фактори:

- приведеного індексу відносної податкоспроможності місцевих бюджетів скоригований на кількість учнів (критерій 1);
- питомої ваги населення населення (для міста Вінниці застосовується лише питома вага контингентів учнів професійно-технічних навчальних закладів) (критерій 2);

4. Вплив окремих критеріїв на розподіл додаткової дотації визначається коефіцієнтами впливу.

5. В умовах впровадження реформи децентралізації та враховуючи затримку в передачі центральних районних лікарень на фінансування з бюджетів об'єднаних територіальних громад (далі – ОТГ), частину додаткової дотації розраховану відповідно до чисельності населення ОТГ, розраховану для забезпечення закладів охорони здоров'я, спрямувати до районних бюджетів, в яких територіально розміщені відповідні ОТГ, так як на утриманні в ОТГ відсутні відповідні заклади охорони здоров'я.

2. Розподіл між критеріями впливу обсягу додаткової дотації на здійснення переданих з державного бюджету видатків з утримання закладів освіти та охорони здоров'я для районних бюджетів та бюджетів ОТГ

1. Розподіл між критеріями впливу обсягу додаткової дотації в цілому для районних бюджетів і бюджетів об'єднаних територіальних громад (далі – ОТГ), що підлягає розподілу, визначається за формулами:

$$S_{k1} = k1 \times S_{ir};$$

$$S_{k2} = k2 \times S_{ir}.$$

Показники, що застосовуються у зазначених формулах, мають такий зміст:

S_{ir} - додаткової дотації в цілому для районних бюджетів, бюджетів ОТГ, що підлягає розподілу;

S_{k1} - обсяг додаткової дотації, що підлягає розподілу між районними бюджетами, бюджетами ОТГ відповідно до критерію 1;

S_{k2} - обсяг додаткової дотації, що підлягає розподілу між районними бюджетами, бюджетами ОТГ відповідно до критерію 2;

$K1$ – коефіцієнт впливу по критерію 1, $K1 = 0,5$;

$K2$ – коефіцієнт впливу по критерію 2, $K2 = 0,5$.

2. Сума додаткової дотації для районних бюджетів ОТГ «іг» визначається, як сума додаткових дотацій по 2 критеріям за формулою:

$$S_{ir} = S_{k1} + S_{k2ir}$$

де :

S_{k1ir} - обсяг додаткової дотації для районних бюджетів, бюджетів ОТГ «іг», визначений відповідно до критерію 1;

S_{k2ir} - обсяг додаткової дотації для бюджету міст обласного значення та районних бюджетів, бюджетів ОТГ «іг», визначений відповідно до критерію 2.

3. Визначення обсягу дотації для районного бюджету та бюджету ОТГ «іг» на основі критерію 1

Обсяг додаткової дотації для районного бюджету, бюджету ОТГ «іг» на основі критерію 1 (від приведеного індексу відносної податкоспроможності бюджету районного бюджету, бюджету ОТГ скоригованого на кількість учнів) обраховується за формулою:

$$S_{k1ir} = S_{k1} \times P_{ipr(r)kuch}$$

Директор Департаменту фінансів ОДА

М.А. Копачевський

S_{k1ir} - обсяг додаткової дотації для районного бюджету та бюджету ОТГ визначений відповідно до критерію 1;

S_{k1} - обсяг додаткової дотації, що підлягає розподілу між районними бюджетами та бюджетами ОТГ відповідно до критерію 1;

$P_{ipr(r)kuch}$ - показник приведенного індексу відносної податкоспроможності районного бюджету, бюджету ОТГ у поточному році, який визначається за такою формулою:

$$P_{ipr(r)kuch} = P_{ipr(r)} \times K_{pr(r)},$$

4. Визначення обсягу дотації для районного бюджету та бюджету ОТГ «іг» на основі критерію 2

Обсяг додаткової дотації для бюджету регіону та бюджету ОТГ «іг» на основі критерію 2 (від чисельності населення в районі, ОТГ, області) обраховується за формулою, щодо питомої ваги населення в районі, ОТГ

$$S_{k2ir} = S_{k2} \frac{N_i}{\sum N_i},$$

S_{k2} - додаткова дотація, розподілена між районами, ОТГ відповідно Критерію 2 до питомої ваги чисельності населення в районі, ОТГ до загальної чисельності у всіх районах та ОТГ області;

N_i - чисельність населення в районі та бюджеті ОТГ;

$\sum N_i$ - загальна чисельність населення у всіх районах та бюджетах ОТГ.

5. Прикінцеві положення

1. Всі визначення та терміни, що вказані в цій Методиці, застосовуються виключно в частині загального фонду місцевих бюджетів.

2. Належна сума додаткової дотації для обласного бюджету враховується у загальний обсяг ресурсів доходної частини загального фонду обласного бюджету і спрямовується на видаткові призначення головних розпорядників коштів обласного бюджету.

Заступник голови обласної Ради

М.В.Кременюк

Директор Департаменту фінансів ОДА

М.А. Копачевський

Пояснювальна записка до обласного бюджету на 2020 рік

Обласний бюджет на 2020 рік складено відповідно до вимог Бюджетного кодексу України та інших нормативно-правових актів чинного бюджетного законодавства, а також відповідно до прогнозних показників економічного і соціального розвитку області.

В основу розрахунків покладено показники доходів, видатків та обсяги міжбюджетних трансфертів з державного бюджету, розраховані Міністерством фінансів України на 2020 рік та враховані в Законі України «Про державний бюджет на 2020 рік».

Бюджет 2020 року підготовлений за усіма пропозиціями головних розпорядників коштів обласного бюджету та враховує мінімальну заробітну плату в розмірі 4 723 грн.

Дохідна частина обласного бюджету становить 4 242 647 530,00 грн, у тому числі доходи загального фонду бюджету визначити у сумі 2 747 182 230,00 грн, доходи спеціального фонду бюджету у сумі 1 495 465 300,00 грн, з них бюджет розвитку у сумі 50 000,00 грн.

Видаткова частина обласного бюджету становить 4 238 212 530,00 грн, у тому числі обсяг видатків загального фонду бюджету у сумі 2 723 277 230,00 грн та видатків спеціального фонду бюджету у сумі 1 514 935 300,00 грн, з них бюджет розвитку у сумі 19 670 000,00 грн.

Бюджет у розгорнутому вигляді (за усіма бюджетними закладами та одержувачами коштів) наведений у **додатку 1** до пояснювальної записки.

Порівняння обласного бюджету за 2019 та 2020 року в розрізі головних розпорядників коштів та функцій бюджету наведений у **додатку 2** до пояснювальної записки.

Доходи

Прогноз доходів обласного бюджету на 2020 рік

Дохідна частина обласного бюджету на 2020 рік розрахована на основі норм чинного Податкового і Бюджетного кодексів України та інших законодавчих актів, поліпшення умов ведення бізнесу.

Під час планування дохідної частини обласного бюджету в частині податкових і неподаткових надходжень та інших доходів враховані норми Постанови Кабінету Міністрів України від 15.05.2019 року № 555 із внесеними змінами Постановою Кабінету Міністрів України від 23.10.2019 року № 883, показники економічного і соціального розвитку області, фактичне виконання дохідної частини бюджету за результатами 2016-2018 років та очікуване надходження за 2019 рік.



41

Прогнозні показники доходів загального фонду обласного бюджету на 2020 рік обраховано в сумі 1 675 064 700,00 грн, що більше на 226 565 600,00 грн або на 15,6% порівняно з очікуваними надходженнями за 2019 рік.

Основним джерелом надходжень загального фонду є податок на доходи фізичних осіб, що становить 1 439 800 000,00 грн або 86,0% від прогнозного показника доходів загального фонду на 2020 рік. В порівнянні з очікуваними за 2019 рік прогнозується зростання цього податку на 201 800 000,00 грн або 16,3%.

Відповідно до норм Податкового кодексу основним показником для розрахунку прогнозних надходжень податку на доходи фізичних осіб виступає показник витрат на оплату праці (ВОП), який включає в себе:

- фонд оплати праці найманих працівників та грошового забезпечення військовослужбовців (ФОП);
- допомога по тимчасовій непрацездатності, що виплачується за рахунок фондів загальнообов'язкового державного соціального страхування;
- винагорода за цивільно-правовими договорами.

Основні чинники, які вплинуть на надходження податку на доходи фізичних осіб:

- застосування єдиної ставки (18%) оподаткування доходів фізичних осіб (крім доходів у вигляді дивідендів по акціях та корпоративних правах, нарахованих резидентами - платниками податку на прибуток підприємств, які оподатковуються за ставкою 5%);
- підвищення мінімальної заробітної плати до 4 723 грн (на 13,2% проти 2019 року) та прожиткового мінімуму;
- зростання середньомісячної заробітної плати відповідно до Програми економічного і соціального розвитку області до 11 425,00 грн (121,5% до очікуваного показника за 2019 рік);
- проведення роботи з суб'єктами господарювання щодо підвищення рівня виплати заробітної плати, дотримання чинного законодавства в частині нарахування заробітної плати працівникам не нижче законодавчо встановленого мінімального рівня;
- створення нових робочих місць;
- здійснення суб'єктами господарювання виплати орендодавцям – фізичним особам в повному обсязі нарахованої плати за оренду земельних часток (паїв);
- збільшення розміру орендної плати за земельні частки (паї);
- легалізація виплати заробітної плати (проведення роботи щодо виявлення найманих працівників, праця яких використовується без




документального оформлення трудових відносин та належного оподаткування);

- зниження податкового навантаження на громадян, за рахунок надання податкової соціальної пільги на рівні 50% прожиткового мінімуму для працездатних осіб для будь-якого платника податку за умови, що дохід не перевищує 1,4 прожиткового мінімуму для працездатних осіб.

Важливим джерелом надходжень до загального фонду обласного бюджету є 10% податку на прибуток підприємств приватного сектору економіки, питома вага якого складає 7,9% обсягу доходів загального фонду. На 2020 рік показники податку вираховані виходячи із наявної податкової бази платників в сумі 133 040 000,00 грн, що більше очікуваних надходжень за 2019 рік на 7 630 000,00 грн або 6,1%.

Плата за розміщення тимчасово вільних коштів обласного бюджету запланована в сумі 32 576 000,00 грн з урахуванням розміщення тимчасово вільних коштів загального та спеціального фондів на депозитних рахунках державних та комерційних банків.

Надходження рентної плати на 2020 рік заплановано виходячи із об'єктів оподаткування за даними Головного управління Державної податкової служби у Вінницькій області в сумі 29 360 000,00 грн, зокрема: 45% рентної плати за спеціальне використання води – 20 450 000,00 грн, 25% рентної плати за користування надрами для видобування корисних копалин загальнодержавного значення – 8 910 000,00 грн.

Плата за ліцензії на право оптової торгівлі алкогольними напоями та тютюновими виробами та плата за ліцензії на право роздрібною торгівлі алкогольними напоями та тютюновими виробами вирахована в сумі 5 036 700,00 грн та 20 700 000,00 грн відповідно, з урахуванням надходжень за попередні роки та наявної кількості отримувачів ліцензій.

Надходження від орендної плати за користування цілісним майновим комплексом та іншим майном, що перебуває в комунальній власності, визначено в сумі 4 700 000,00 грн відповідно до укладених договорів оренди майна на підставі інформації Управління спільної комунальної власності територіальних громад Вінницької обласної Ради.

Доходи спеціального фонду обласного бюджету на 2020 рік заплановані в сумі 225 096 400,00 грн (у тому числі бюджет розвитку – 50 000,00 грн), що менше очікуваних надходжень за 2019 рік на 203 235 000,00 грн або на 47,4% за рахунок власних надходжень бюджетних установ (не враховуються благодійні внески, гранти та дарунки).

У складі доходів спеціального фонду основну питому вагу становлять власні надходження бюджетних установ (72,3% від загального обсягу запланованих доходів), які визначені в сумі 162 726 400,00 грн на підставі розрахунків, наданих бюджетними установами.

Важливим джерелом надходжень до спеціального фонду обласного бюджету є екологічний податок, питома вага якого складає 27,3%. На 2020 рік заплановано надходження податку в сумі 61 350 000 грн, виходячи із наявної

податкової бази за даними Головного управління Державної податкової служби у Вінницькій області.

Видатки

Видаткова частина обласного бюджету на 2020 рік по установах соціально-культурної сфери та інших галузей

Складання обласного бюджету на 2020 рік, розрахунки його показників здійснено відповідно до вимог Бюджетного кодексу України, інших нормативно-правових актів, Основних напрямів бюджетної політики на 2020-2022 роки, схвалених постановою Кабінету Міністрів України від 23 жовтня 2019 року №883 «Про внесення змін у додаток до постанови Кабінету Міністрів України від 15 травня 2019 року №555», положень Закону України «Про Державний бюджет України на 2020 рік», прогнозних показників економічного і соціального розвитку області та розрахункових показників Міністерства фінансів України, ряду інших кількісних та якісних параметрів (прожитковий мінімум, мінімальна заробітна плата, прогнозний індекс зростання споживчих цін, коефіцієнт підвищення вартості енергоносіїв тощо).

В процесі розрахунку видатків на заробітну плату з нарахуваннями взято за основу прогнозне підвищення розмірів мінімальної заробітної плати з 1 січня 2020 року – 4 723 грн. та розміру базової величини посадового окладу працівника I тарифного розряду за Єдиною тарифною сіткою з 1 січня 2020 року – 2 102 грн. Також враховано видатки на реалізацію ряду нормативних актів, якими регулюються умови оплати праці в бюджетній сфері.

Загалом зростання заробітної плати у 2020 році, відповідно до підвищення рівня мінімальної заробітної плати та зміни умов оплати праці на основі Єдиної тарифної сітки, а також інших, пов'язаних з цим показників, тягне за собою збільшення фонду заробітної плати по основних її складових у закладах соціально-культурної сфери обласного бюджету на понад 13,0%.

Видатки на оплату комунальних послуг та енергоносіїв розраховано, виходячи з цін і тарифів на них, що діяли в 2019 році, з врахуванням обсягів їх споживання у натуральних показниках та прогнозних коефіцієнтів їх підвищення у 2020 році в середньому на коефіцієнт 1,084.

При цьому, слід зазначити, що головним розпорядникам коштів у наступному році, як і в попередніх роках, необхідно вжити заходів щодо ефективного та раціонального споживання енергоносіїв, дотримання режиму надзорської економії використання усіх видів енергоресурсів, запровадження заходів з енергозбереження та енергозаощадження, перехід на альтернативні джерела теплопостачання.

Сума асигнувань на продукти харчування та медикаменти розрахована, виходячи з діючих натуральних та, в окремих випадках, грошових норм забезпечення одиниці контингенту, що обслуговується у закладах соціально-культурної сфери із застосуванням прогнозного індексу споживчих цін до

попереднього року та з врахуванням обсягів ресурсів, які можливо спрямувати на вказані захищені видатки.

Всі інші незахищені та не першочергові видатки передбачені у мінімально необхідному обсязі. Потребу в коштах на ці видатки на 2020 рік розраховано, виходячи з режиму жорсткої економії, об'єктивного вибору пріоритетів, ефективного та раціонального використання бюджетних коштів.

Обласна рада

Загалом обсяг призначень за головним розпорядником коштів обласного бюджету – обласної Ради становить 39 973 714,00 грн.

КПКВК 0110150 «Організаційне, інформаційно-аналітичне та матеріально-технічне забезпечення діяльності обласної ради, районної ради, районної у місті ради (у разі її створення), міської, селищної, сільської рад» в межах доведеного граничного обсягу видатків по загальному фонду бюджету заплановано видатки у сумі 19 363 426,00 грн.

Доведений граничний обсяг забезпечив потребу в коштах у повному обсязі. В процесі розподілу граничного обсягу видатків дотримано вимоги бюджетного законодавства щодо забезпечення в повному обсязі потреби в коштах на оплату праці працівників (відповідно до встановлених законодавством України умов оплати праці); на проведення розрахунків за електричну та теплову енергію, водопостачання, водовідведення та послуги зв'язку. Порівняно з 2019 роком видатки збільшено на 1 528 926,00 грн, або на 8,6 %. Весь обсяг коштів спрямовується на забезпечення функціонування обласної Ради. Із зазначеної суми на оплату праці працівників обласної Ради заплановано 14 745 752,00 грн, на оплату енергоносіїв та комунальних послуг 521 642,00 грн.

КПКВК 0110180 «Інша діяльність у сфері державного управління» - 2 560 288,00 грн, в тому числі:

- на виконання частини заходів Програми розвитку місцевого самоврядування у Вінницькій області на 2018-2022 роки – 1 391 900,00 грн. Зокрема заплановано фінансування заходів, пов'язаних з висвітленням діяльності депутатів та постійних комісій в засобах масової інформації, проведення нарад, семінарів, науково-практичних конференцій, надання фінансової, інформаційної, консультативної підтримки для функціонування Агенції регіонального розвитку Вінницької області;

- на виконання Програми розвитку міжнародного та транскордонного співробітництва Вінницької області на 2016-2020 роки – 178 000,00 грн. Кошти планується спрямувати на фінансування заходів з поглиблення співпраці з регіонами країн світу, участь у міжнародних конференціях, асамблеях, виставках, симпозиумах, з питань європейської інтеграції, міжрегіонального та транскордонного співробітництва, проведення презентацій, семінарів, нарад, круглих столів тощо.

- на виконання Програми підтримки утримання об'єктів спільної власності територіальних громад області, які орендуються/експлуатуються



окремими органами виконавчої влади на 2018 – 2021 роки – 990 388,00 грн. Кошти планується спрямувати на компенсацію витрат за експлуатаційні та інші послуги та видатки на виконання заходів з пожежної безпеки.

На виконання пункту 3.1 заходів Комплексної цільової програми соціального захисту населення Вінницької області на 2019-2021 роки Вінницькій обласній Раді на 2020 рік передбачено 12 000 000,00 грн за КПКВК 0113242 «Інші заходи у сфері соціального захисту і соціального забезпечення» для надання грошової допомоги громадянам, які опинились у складних життєвих обставинах з незалежних від них причин (тривала хвороба, смерть близьких родичів, стихійне лихо, інші особливі обставини) за висновками депутатів Вінницької обласної Ради.

КПКВК 0117680 «Членські внески до асоціацій органів місцевого самоврядування» - 1 150 000,00 грн. За даним напрямком фінансується виконання частини заходів Програми розвитку місцевого самоврядування у Вінницькій області на 2018-2022 роки, зокрема на сплату внесків, пов'язаних з участю у роботі Української асоціації районних та обласних рад, Вінницької обласної асоціації органів місцевого самоврядування.

КПКВК 0117693 «Інші заходи, пов'язані з економічною діяльністю» на фінансову підтримку ОКП «Автобаза обласної Ради» передбачено 4 900 000,00 грн.

Департамент освіти і науки ОДА

При формуванні рішення про обласний бюджет на 2020 рік Департаментом фінансів облдержадміністрації доведені Департаменту освіти і науки облдержадміністрації граничні обсяги асигнувань на утримання підвідомчих закладів та проведення заходів в сумі 952 460 800,00 грн, в тому числі за рахунок коштів освітньої субвенції – 237 822 700,00 грн, додаткової дотації з державного бюджету місцевим бюджетам на фінансування переданих з державного бюджету видатків з утримання закладів освіти та охорони здоров'я – 132 023 100,00 грн та надходжень обласного бюджету – 582 615 000,00 грн.


При формуванні у обласного бюджету на 2020 рік доведений граничний обсяг був дотриманий і розподілений на:

- КПКВК 0611000 «Освіта» – 943 811 800,00 грн (з них 237 822 700,00 грн – кошти освітньої субвенції, 132 023 100,00 грн – кошти додаткової дотації з державного бюджету, 573 966 000,00 грн – надходження обласного бюджету);

- КПКВК 0613000 «Соціальний захист та соціальне забезпечення» – 5 800 000,00 грн;

- КПКВК 0614000 «Культура і мистецтво» – 2 849 000,00 грн.

Фонд оплати праці в бюджетному запиті по загальному фонду складає 586 052 000,00 грн (61,5% загального обсягу видатків, що здійснюються за рахунок коштів загального фонду), що на 11,0% більше планових показників 2019 року з урахуванням змін.




За розрахунками Департаменту освіти і науки облдержадміністрації потреба в коштах для виплати заробітної плати з нарахуваннями працівникам галузі забезпечена бюджетними призначеннями в повному обсязі.

Видатки на оплату комунальних послуг та енергоносіїв розраховані в сумі 71 134 200,00 грн (7,5% загального обсягу видатків, що здійснюються за рахунок коштів загального фонду), що більше показників 2019 року на 19,4% та за даними Департаменту освіти і науки облдержадміністрації забезпечує у повному обсязі проведення розрахунків по цінах і тарифах, діючих у 2019 році з урахуванням їх підвищення відповідно до листа Міністерства фінансів України від 05.09.2019 року №05110-14-6/22263 та запланованої економії споживання у натуральних показниках протягом 2020 року.

За КПКВК 0611161 «Забезпечення діяльності інших закладів у сфері освіти» заплановані видатки в сумі 8 941 100,00 грн, з них:

- КО «Центр матеріально-технічного забезпечення закладів освіти області» – 6 587 200,00 грн;

- Навчально-методичний центр психологічної служби системи освіти Вінницької області – 2 353 900,00 грн.

По КПКВК 0611162 «Інші програми та заходи у сфері освіти» заплановані видатки на фінансування обласних програм, а саме:

- Обласна цільова програма роботи з обдарованою молоддю на 2018-2022 роки – 6 527 400,00 грн;

- Обласна програма розвитку інформаційних та інноваційних технологій в закладах освіти Вінницької області на 2016-2020 роки - 650 000,00 грн.

Крім того, передбачені видатки на фінансування наступних обласних програм:

- Обласна цільова соціальна програма національно-патріотичного виховання дітей та молоді на 2017–2020 роки – 235 200,00 грн;

- Обласна програма «Студентський гуртожиток» на 2018-2020 роки – 643 000,00 грн;


- Обласна програма замовлення фахівців за освітньо-кваліфікаційним рівнем «молодший спеціаліст» та освітнім ступенем «бакалавр» на 2018-2020 роки – 52 510 000,00 грн;

- Обласна цільова соціальна програма оздоровлення, відпочинку дітей і молоді, розвитку мережі дитячих закладів оздоровлення та відпочинку – 5 800 000 грн.

У бюджеті на 2020 рік капітальні видатки за рахунок коштів, що передаються із загального фонду до бюджету розвитку спеціального фонду, не плануються.

Передбачається також залучення установами Департаменту освіти і науки облдержадміністрації коштів спеціального фонду (власні надходження бюджетних установ) в загальній сумі 111 074 000,00 грн, з яких виділяється на виплату заробітної плати 35 709 400,00 грн, оплату енергоносіїв та комунальних послуг – 8 220 100,00 грн, капітальні видатки – 14 852 400,00 грн.

Разом з тим, обсяг освітньої субвенції зменшено на 49 227 300,00 грн, зокрема на:



- оплату праці педагогічних працівників інклюзивно-ресурсних центрів області в сумі 43 270 500,00 грн;
- приватні загальноосвітні навчальні заклади в сумі 5 956 800,00 грн.

Департамент охорони здоров'я ОДА

Департаментом фінансів облдержадміністрації доведені Департаменту охорони здоров'я облдержадміністрації граничні обсяги асигнувань в сумі 772 157 700,00 грн, з яких за рахунок коштів галузевих субвенцій з державного бюджету по загальному фонду – 315 090 800,00 грн (медична субвенція – 308 534 100,00 грн, освітня субвенція – 6 556 700,00 грн). При формуванні обласного бюджету на 2020 рік доведений граничний обсяг був дотриманий.

Разом з тим, з метою наближення медичних послуг безпосередньо до споживачів, обсяг медичної субвенції зменшено на 12 243 200,00 грн, зокрема для:

- передачі медичної субвенції бюджету Вінницької міської об'єднаної територіальної громади для забезпечення витратними матеріалами (кардіовиробами) хворих області в комунальному некомерційному підприємстві «Вінницький регіональний клінічний лікувально-діагностичний центр серцево-судинної патології» в сумі 4 000 000,00 грн;

- передачі коштів медичної субвенції бюджетам міст обласного значення, районним бюджетам та бюджетам об'єднаних територіальних громад (цільові видатки для лікування хворих на цукровий та нецукровий діабет) в обсязі 8 243 200,00 грн.

Таким чином, загальний обсяг видатків Департаменту охорони здоров'я облдержадміністрації на утримання підвідомчих закладів та проведення заходів по загальному фонду становить 760 961 500,00 грн та спеціальному фонду (без врахування власних надходжень установ та цільових галузевих субвенцій з державного бюджету) – 1 500 000,00 грн.


Розподілено за наступними напрямками (загальний фонд):

- КПКВК 0711000 «Освіта» – 89 813 300,00 грн;
- КПКВК 0712000 «Охорона здоров'я» – 671 148 200,00 грн.

Слід зазначити, що відповідно до Закону України «Про державні фінансові гарантії медичного обслуговування населення» з 2020 року запроваджується реалізація державних гарантій медичного обслуговування населення за програмою медичних гарантій для третинної (високоспеціалізованої) медичної допомоги. Тобто, починаючи з 1 квітня наступного року, медична субвенція з державного бюджету обласному бюджету не спрямовуватиметься, а передбачається здійснення з державного бюджету видатків на оплату медичних послуг комунальними підприємствами за договорами з Національною службою здоров'я України. Отже, медична субвенція передбачається в обласному бюджеті на наступний рік лише на 1 квартал.

Крім того, починаючи з 1 квітня наступного бюджетного року передбачається нова субвенція з державного бюджету на здійснення підтримки

Директор Департаменту фінансів ОДА



М.А. Копачевський

48

окремих закладів та заходів у системі охорони здоров'я. Проте, обсяг вказаного трансферту на даний час не розподілено, а залишено у державному бюджеті нерозподіленим. Вказаний обсяг трансферту планується спрямовувати на будинки дитини, заклади служби крові, медико-соціальні експертні комісії, бюро судмедекспертизи та бази спецмедпостачання (таких в обласному бюджеті 6 закладів).

На утримання вищевказаних закладів (на рівні мінімальних розрахунків) спрямовується 44 069 919,00 грн, з них на оплату праці з нарахуваннями – 27 046 969,00 грн, за спожиті енергоносії та комунальні послуги – 7 040 400,00 грн.

Крім того, з обласного бюджету утримуються 4 заклади, зокрема: обласне патологоанатомічне бюро, інформаційно-аналітичний центр медичної статистики, авторемонтна база, центр технічного та фінансового нагляду за діяльністю закладів охорони здоров'я. Вказані заклади не передаються на фінансування з Національної служби здоров'я України та не враховані в новій субвенції, а залишаються на повному фінансуванні з обласного бюджету. На 2020 рік передбачається спрямувати на них 42 359 780,00 грн, в тому числі на зарплату з нарахуваннями – 27 836 600,00 грн, за спожиті енергоносії та комунальні послуги – 2 327 100,00 грн.

У складі видатків медичної галузі передбачено ряд цільових видатків:

- для лікування хворих на хронічну ниркову недостатність методом гемодіалізу – 11 537 900,00 грн;
- на виплату щомісячної державної допомоги ВІЛ-інфікованим дітям – 60 100,00 грн.

Загалом фонд оплати праці (з урахуванням медичних закладів та комунальних некомерційних підприємств, які фінансуються за планом використання коштів) запланований в сумі 398 158 842,00 грн, що більше проти уточнених співставних показників 2019 року, зокрема по закладах освіти на 29,7%, по медичних закладах в середньому на 12,0%. За поясненнями Департаменту охорони здоров'я облдержадміністрації до розрахунків показників обласного бюджету на 2020 рік, потреба в коштах на виплату заробітної плати по обов'язкових виплатах працівникам забезпечена в повному обсязі.

Видатки на оплату комунальних послуг та енергоносіїв передбачені в обсязі 151 400 435, 00 грн (зростання в середньому на 18,2% проти уточнених показників поточного року) забезпечують проведення розрахунків по діючих тарифах 2019 року з урахуванням коефіцієнтів їх підвищення та очікуваної економії споживання протягом 2020 року.

В загальному обсязі видатків враховано потребу в коштах на реалізацію заходів Обласної програми «Майбутнє Вінниччини в збереженні здоров'я громадян» на 2016-2020 роки» в сумі 19 977 380,00 грн, Обласної програми «Боротьба з онкологічними захворюваннями на період 2017-2021 роки» – 11 000 000,00 грн та Обласної програми «Розвиток системи екстреної медичної допомоги Вінницької області до 2020 року» – 3 627 000,00 грн.

Крім того, плануються видатки за рахунок коштів субвенції з державного бюджету обласному бюджету на реформування регіональних систем охорони здоров'я для здійснення заходів з виконання спільного з Міжнародним банком реконструкції та розвитку у «Поліпшення охорони здоров'я на службі у людей» – 8 300 800,00 грн (видатки споживання спеціального фонду) .

З метою покращення матеріально-технічної бази вищих навчальних закладів I-II рівнів акредитації (медичних коледжів) передбачається залучення коштів спеціального фонду в сумі 15 373 000,00 грн.

Крім того, зарахування до обласного бюджету трансферту у вигляді іншої субвенції з бюджету об'єднаної територіальної громади (далі – ОТГ) м. Вінниця на загальну суму 2 547 000,00 грн, з них:

- на забезпечення безкоштовними медикаментами жителів населених пунктів, що входять до складу Вінницької міської об'єднаної територіальної громади, хворих з психічними розладами, в сумі 1 500 000,00 грн;
- для забезпечення супроводу нирковозамісної терапії методом програмного гемодіалізу жителям населених пунктів, що входять до складу Вінницької міської об'єднаної територіальної громади, хворим на хронічну ниркову недостатність, в сумі 1 047 000,00 грн.

Департамент соціальної та молодіжної політики ОДА

Доведені граничні обсяги асигнувань Департаменту соціальної та молодіжної політики облдержадміністрації на утримання підвідомчих установ та проведення відповідних заходів на 2020 рік по загальному фонду в сумі 248 216 330,00 грн.

При формуванні у обласного бюджету на 2020 рік доведений граничний обсяг був дотриманий.

Фонд оплати праці в бюджетному запиті по загальному фонду складає 125 251 200,00 грн, що на 14,4% більше проти уточненого плану 2019 року та становить 51,5% до загального обсягу видатків галузі. За розрахунками Департаменту соціальної та молодіжної політики облдержадміністрації, працівники підвідомчих закладів забезпечені в повному обсязі коштами для виплати заробітної плати за обов'язковими її складовими.

Видатки на оплату за спожиті енергоносії та комунальні послуги передбачені в сумі 27 341 100,00 грн або збільшено на 4,4% проти уточненого плану на 2019 рік, що забезпечує у повному обсязі проведення розрахунків по тарифах, діючих у 2019 році з урахуванням коефіцієнтів прогнозного зростання у наступному бюджетному році.

По КПКВК 0813100 «Надання соціальних та реабілітаційних послуг громадянам похилого віку, особам з інвалідністю, дітям з інвалідністю в установах соціального обслуговування» по загальному фонду бюджету заплановано видатків в сумі 182 392 600,00 грн, з них:

- КПКВК 0813101 «Забезпечення соціальними послугами стаціонарного догляду з наданням місця для проживання дітей з вадами фізичного та

розумового розвитку» – 36 360 800,00 грн для забезпечення функціонування 2 дитячих будинків-інтернатів;

- КПКВК 0813102 «Забезпечення соціальними послугами стаціонарного догляду з наданням місця для проживання, всебічної підтримки, захисту та безпеки осіб, які не можуть вести самостійний спосіб життя через похилий вік, фізичні та розумові вади, психічні захворювання або інші хвороби» для утримання 7 установ соціального захисту – 132 994 800,00 грн;

- КПКВК 0813105 «Надання реабілітаційних послуг особам з інвалідністю та дітям з інвалідністю» – 13 037 000,00 грн для утримання обласного центру комплексної реабілітації для осіб з інвалідністю внаслідок інтелектуальних порушень в селі Кришинці.

По КПКВК 0813111 «Утримання закладів, що надають соціальні послуги дітям, які опинились у складних життєвих обставинах, підтримка функціонування дитячих будинків сімейного типу та прийомних сімей» передбачено 1 198 700,00 грн на функціонування Жмеринського обласного соціального гуртожитку.

По КПКВК 0813121 «Утримання та забезпечення діяльності центрів соціальних служб для сім'ї, дітей та молоді» заплановано 5 386 200,00 грн, з яких:

- 5 106 200,00 грн – на утримання Вінницького обласного центру соціальних служб для сім'ї, дітей та молоді;

- 280 000,00 грн – на виконання заходів, що будуть здійснюватись Вінницьким обласним центром соціальних служб для сім'ї, дітей та молоді в рамках обласної комплексної програми підтримки сім'ї, запобігання домашньому насильству, забезпечення рівних прав і можливостей жінок та чоловіків та попередження торгівлі людьми.

Також, з метою реалізації комплексної програми підтримки сім'ї, запобігання домашньому насильству, забезпечення рівних прав і можливостей жінок та чоловіків та попередження торгівлі людьми на період до 2021 року передбачено кошти по КПКВК 0813122 «Заходи державної політики із забезпечення рівних прав та можливостей жінок та чоловіків» в сумі 215 000,00 грн та по КПКВК 0813123 «Заходи державної політики з питань сім'ї» – 861 000,00 грн.

По КПКВК 0813131 «Здійснення заходів та реалізація проєктів на виконання Державної цільової соціальної програми «Молодь України» заплановано 2 265 000,00 грн, які будуть спрямовані на реалізацію заходів обласної цільової соціальної програми «Молодь Вінниччини».

По КПКВК 0813133 «Інші заходи та заклади молодіжної політики» передбачено 5 719 700,00 грн, з яких:

- 4 777 700,00 грн – на утримання Вінницького обласного молодіжного центру «Квадрат»;

- 942 000,00 грн – на виконання заходів обласної цільової соціальної програми національно-патріотичного виховання дітей та молоді.

По КПКВК 0813140 «Оздоровлення та відпочинок дітей (крім заходів з оздоровлення дітей, що здійснюються за рахунок коштів на оздоровлення

громадян, які постраждали внаслідок Чорнобильської катастрофи)» передбачено кошти в обсязі 6 380 000,00 грн на виконання заходів обласної цільової соціальної програми оздоровлення, відпочинку дітей і молоді, розвитку мережі дитячих закладів оздоровлення та відпочинку.

По КПКВК 0813192 «Надання фінансової підтримки громадським організаціям інвалідів і ветеранів, діяльність яких має соціальну спрямованість» враховано 1 259 730,00 грн (на фінансову підтримку громадських організацій в рамках виконання комплексної цільової програми соціального захисту населення Вінницької області).

По КПКВК 0813200 «Забезпечення обробки інформації з нарахування та виплати допомог і компенсацій» планується 7 008 400,00 грн. на утримання обласного інформаційно-аналітичного центру по обслуговуванню установ соціального захисту населення.

По КПКВК 0813241 «Забезпечення діяльності інших закладів у сфері соціального захисту і соціального забезпечення» передбачено 17 230 000,00 грн загального фонду бюджету, зокрема:

- на утримання Вінницького обласного центру соціально-психологічної реабілітації дітей та молоді з функціональними обмеженнями «Обрій» – 8 483 000,00 грн;

- на утримання Козятинського обласного соціального центру матері та дитини – 2 223 800,00 грн;

- на утримання обласного комплексного центру надання соціальних послуг – 6 523 200,00 грн.

По КПКВК 0813242 «Інші заходи у сфері соціального захисту і соціального забезпечення» заплановано 18 300 000,00 грн, з яких:

- на виконання комплексної цільової програми соціального захисту населення Вінницької області – 2 394 500,00 грн. (в тому числі виплата матеріальної допомоги 120 500,00 грн, а саме: надання одноразової матеріальної допомоги сім'ям працівників органів внутрішніх справ та поліцейських Вінницької області, які загинули при виконанні службових обов'язків в сумі 30 500,00 грн; надання щорічної матеріальної допомоги членам сімей загиблих/постраждалих осіб під час участі у масових акціях громадського протесту у зв'язку з річницею подій на Майдані 18-20 лютого 2014 року в сумі 60 000,00 грн; надання одноразової матеріальної допомоги сім'ям осіб, які загинули або померли внаслідок поранень, каліцтва, контузії чи інших ушкоджень здоров'я, одержаних під час участі у Революції Гідності та особам, які отримали тілесні ушкодження (тяжкі, середньої тяжкості, легкі) під час участі у масових акціях громадського протесту в Україні з 21 листопада 2013 року по 21 лютого 2014 року за євроінтеграцію та проти режиму Януковича сумі 30 000,00 грн), та реалізація заходів 2 274 000,00 грн, визначених програмою що реалізується Департаментом соціальної та молодіжної політики облдержадміністрації);

- на реалізацію обласної комплексної цільової програми підтримки учасників антитерористичної операції/операції об'єднаних сил, членів їх сімей та членів сімей загиблих (померлих) учасників антитерористичної операції –




8 053 500,00 грн, зокрема: для виплати матеріальної допомоги сім'ям загиблих та особам, які отримали поранення – 2 419 500,00 грн (для виплати одноразової матеріальної допомоги сім'ям загиблих, сім'ям померлих демобілізованих військовослужбовців та особам, які отримали поранення під час проходження АТО/ООС в східних областях України та надання матеріальної допомоги членам сімей загиблих військовослужбовців з нагоди ювілейних та пам'ятних дат створення військових частин в сумі 2 000 000,00 грн; надання щорічної одноразової матеріальної допомоги дітям загиблих(померлих) учасників АТО/ООС до Дня святого Миколая у 419 500,00 грн), компенсаційних виплат за навчання учасників АТО та їх дітей – 3 200 000,00 грн. (на проведення компенсаційної виплати за навчання учасників бойових дій та їх дітей на контрактній формі навчання денного відділення вищих навчальних закладів Вінницької області I-II та III-IV рівнів акредитації, незалежно від форми власності закладу та які вперше здобувають певний освітньо-кваліфікаційний рівень, ступінь), а також реалізації інших заходів – 2 434 000,00 грн;

- на виплату іменних стипендій студентам вищих навчальних закладів з числа дітей-сиріт та дітей, позбавлених батьківського піклування – 852 000,00 грн.

З метою покращення матеріально-технічної бази підвідомчих установ передбачається залучення коштів спеціального фонду в сумі 33 562 100,00 грн.

Кошти, передбачені на компенсаційні виплати за пільговий проїзд окремих категорій громадян на міжміських внутрішньообласних маршрутах загального користування – 7 000 000,00 грн.

Крім того, зарахування до обласного бюджету трансфертів у вигляді іншої субвенції, а саме:

- з бюджету ОТГ м. Вінниця на надання фінансової підтримки Вінницькій обласній організації Українського товариства сліпих (УТОС) на забезпечення перевезення осіб з інвалідністю по зору, які є жителями населених пунктів Вінницької міської об'єднаної територіальної громади та працюють на Підприємстві об'єднання громадян «Вінницьке учбово – виробниче підприємство УТОС» на суму 265 230,00 грн;


- з бюджету ОТГ м. Жмеринка на надання фінансової підтримки Вінницькій обласній організації Українського товариства глухих (УТОГ) для Жмеринської групи інвалідів по слуху – 4 500,00 грн та для Жмеринської організації Українського товариства сліпих – 10 000,00 грн.

Служба у справах дітей ОДА

Департаментом фінансів облдержадміністрації доведені граничні обсяги асигнувань загального фонду на утримання підвідомчих закладів Служби у справах дітей облдержадміністрації (Вінницького та Жмеринського центрів соціально-психологічної реабілітації дітей) в сумі 10 810 200,00 грн або збільшені порівняно з уточненим річним планом минулого року на 26%.

Доведений граничний обсяг при формуванні обласного бюджету на 2020 рік був дотриманий.

Директор Департаменту фінансів ОДА



М.А. Копачевський

Фонд оплати праці складає 54,6% загального обсягу видатків, що здійснюються за рахунок коштів загального фонду бюджету і становить 5 901 300,00 грн.

За даними Служби у справах дітей облдержадміністрації вимогу щодо забезпечення бюджетними призначеннями потреби в коштах на виплату заробітної плати з нарахуваннями дотримано в повному обсязі.

Видатки на оплату за спожиті енергоносії та комунальні послуги передбачені в сумі 793 400,00 грн, що на 10% більше в порівнянні з уточненим планом минулого року та забезпечують у повному обсязі проведення розрахунків по діючих тарифах 2019 року з урахуванням прогнозованих коефіцієнтів зростання у наступному році.

Управління культури і мистецтв ОДА

Управлінню культури і мистецтв облдержадміністрації на утримання підвідомчих закладів та проведення відповідних заходів доведено граничний обсяг в сумі 191 272 000,00 грн, в тому числі за рахунок коштів освітньої субвенції – 3 353 800,00 грн та надходжень обласного бюджету – 187 618 200,00 грн.

При формуванні обласного бюджету на 2020 рік доведений граничний обсяг був дотриманий і розподілений на:

- на галузь культури (КПКВКМБ 1014000) – 124 296 945,00 грн;
- на галузь освіти (КПКВКМБ 1011000) – 66 975 055,00 грн (з них кошти освітньої субвенції – 3 353 800,00 грн).

Фонд оплати праці установ та закладів культури і мистецтва запланований в сумі 129 298 650,00 грн, що на 13,8% більше порівняно із затвердженими показниками минулого року та на 13,3% більше уточненого плану на 2019 рік. За розрахунками Управління культури і мистецтв облдержадміністрації працівники підвідомчих закладів забезпечені в повному обсязі коштами для виплати заробітної плати за обов'язковими її складовими.

Видатки на оплату комунальних послуг та енергоносіїв передбачені у сумі 6 923 604,00 грн, що на 0,6% більше уточненого плану на 2019 рік і забезпечують у повному обсязі потребу, виходячи із натуральних показників відповідно до затверджених лімітів та цін і тарифів, виходячи із діючих тарифів грудня 2019 року.

Поточні трансферти театральнo-видовищним закладам складають 48 584 307,00 грн, в тому числі на заробітну плату – 39 446 155,00 грн. Також передбачені кошти на коледжі культури у сумі 62 640 152,00 грн, з них на оплату праці – 42 822 268,00 грн.

На підготовку та проведення міжнародного фестивалю «OPERAFEST TULCHYN» в Палаці Потоцьких були направлені кошти у сумі 2 000 000,00 грн.

На капітальні видатки передбачені кошти у сумі 2 500 000,00 грн, а саме на поповнення бібліотечного фонду та передплату періодичних видань обласних бібліотек.



Для покращення стану утримання підвідомчих установ культури передбачається залучення коштів спеціального фонду в сумі 2 522 300,00 грн. З них направляється на виплату заробітної плати з нарахуваннями 476 907,00 грн, оплату за спожиті енергоносії та комунальні послуги – 729 152,00 грн, на видатки розвитку – 167 560,00 грн.

Управління у справах національностей та релігій ОДА

Управлінню за КПКВК 1014082 «Інші заходи в галузі культури і мистецтва» на проведення відповідних заходів доведено граничний обсяг в сумі 767 000,00 грн, з них на виконання заходів Програми підтримки діяльності національно-культурних товариств області та забезпечення міжконфесійної злагоди і духовно-морального розвитку на 2016-2020 роки - 767 000,00 грн, у тому числі на підтримку громадських організацій – 100 000,00 грн.

Управління фізичної культури та спорту ОДА

Управлінню фізичної культури та спорту облдержадміністрації на утримання підвідомчих закладів та проведення відповідних заходів доведено граничний обсяг в сумі 99 996 700,00 грн.

При формуванні обласного бюджету на 2020 рік доведений граничний обсяг був дотриманий.

Фонд оплати праці запланований в сумі 53 608 675,00 грн, що на 39,6% більше порівняно із затвердженими показниками минулого року та на 42,4% більше уточненого плану на 2019 рік. За розрахунками Управління фізичної культури та спорту облдержадміністрації виплата заробітної плати працівникам підвідомчих закладів забезпечена по обов'язкових складових в повному обсязі.

Видатки на розрахунки за спожиті енергоносії та комунальні послуги передбачені в сумі 1 812 641,00 грн. Вони забезпечують у повному обсязі проведення розрахунків по діючих тарифах 2019 року з урахуванням їх підвищення та економії споживання енергоносіїв в натуральних показниках протягом 2020 року.

По КПКВК 1115032 «Фінансова підтримка дитячо-юнацьких спортивних шкіл фізкультурно-спортивних товариств» передбачено 10 872 000,00 грн, а саме:

- Вінницька обласна дитячо-юнацька спортивна школа «Колос» - 5 686 000,00 грн (забезпечення заробітною платою з нарахуванням, придбання спортивного інвентарю, оплата оренди, харчування, відрядження, оплата енергоносіїв);

- Вінницька спеціалізована дитячо-юнацька спортивна школа олімпійського резерву з легкої атлетики – 5 186 000,00 грн. (забезпечення заробітною платою з нарахуванням, придбання спортивної форми та взуття, оренда, відрядження, харчування та оплата енергоносіїв).

По КПКВК 1115042 «Фінансова підтримка спортивних споруд, які належать громадським організаціям фізкультурно-спортивної спрямованості» передбачені видатки в сумі 3 011 000,00 грн на фінансову підтримку спортивних споруд Громадської організації «Вінницька обласна організація фізкультурно-спортивного товариства «Динамо» України.

По КПКВК 1115051 «Фінансова підтримка регіональних всеукраїнських організацій фізкультурно-спортивної спрямованості у проведенні навчально-тренувальної та спортивної роботи» передбачено 1 170 000,00 грн, а саме:

- Вінницька територіальна організація всеукраїнського фізкультурно-спортивного товариства «Колос» – 1 100 000,00 грн;

- Громадська організація «Вінницька обласна організація фізкультурно-спортивного товариства «Динамо» України – 70 000,00 грн;

По КПКВК 1115053 «Фінансова підтримка на утримання місцевих осередків (рад) всеукраїнських організацій фізкультурно-спортивної спрямованості» передбачено 3 293 060,00 грн, а саме:

- Вінницька територіальна організація всеукраїнського фізкультурно-спортивного товариства «Колос» - 806 200,00 грн (забезпечення заробітною платою з нарахуванням);

- Громадська організація «Вінницька обласна організація фізкультурно-спортивного товариства «Динамо» України – 1 418 800,00 грн (забезпечення заробітною платою з нарахуванням);

- Вінницька обласна організація фізкультурно-спортивного товариства «Україна» - 454 360,00 грн (забезпечення заробітною платою з нарахуванням);

- Вінницька обласна організація фізкультурно-спортивного товариства «Спартак» - 613 700,00 грн (забезпечення заробітною платою з нарахуванням).

По КПКВК 1115062 «Підтримка спорту вищих досягнень та організацій, які здійснюють фізкультурно-спортивну діяльність в регіоні» заплановано кошти на фінансову підтримку громадських закладів, Відділення НОК України Вінницької області, на персональні стипендії ветеранам фізичної культури та спорту, стипендії провідним спортсменам в сумі 5 263 830,00 грн, а саме:

- Управління фізичної культури та спорту Вінницької обласної державної адміністрації – 2 000 000,00 грн (стипендії ветеранам спорту, матеріальна допомога ветеранам фізичної культури та спорту, надання грошової винагороди за особливий внесок у розвиток спорту, стипендії облдержадміністрації та обласної Ради спортсменам);

- Відділення Національного Олімпійського Комітету України Вінницькій області – 1 702 700,00 грн (забезпечення заробітною платою з нарахуванням, придбання нагород для проведення змагань та турнірів, спортивного інвентарю та форми для спортсменів, паливно-мастильних, послуги з оренди приміщень, послуги по моніторингу системи безпеки, послуги з виготовлення відеоматеріалів, розміщення контенту на сайті, оновлення сайту, оптимізація роботи сайту, експлуатаційні послуги, оплата енергоносіїв, матеріальна допомога провідним спортсменам, тренерам, ветеранам спорту, грошова винагорода кращим дитячим тренерам, грошова винагорода кращому



спортсмену місяця, стипендії облдержадміністрації та обласної Ради спортсменам);

- Спортивна студентська спілка Вінницької області – 80 000,00 грн (забезпечення проведення спортивних заходів серед студентів);

- Спортивна спілка учнівської молоді Вінницької області – 80 000,00 грн (забезпечення проведення спортивних заходів серед учнів загальноосвітніх шкіл);

- Громадська спілка «Вінницька обласна федерація футболу» – 1 000 000,00 грн (придбання нагородної продукції, друкованої продукції, м'ячів, футбольної форми, канцтоварів, оренда приміщень, оренда спортивних споруд, транспортні послуги, проживання суддів на змаганнях, телекомунікаційні послуги, оплата енергоносіїв, витрати на відрядження, оплата харчування);

- Комунальна організація «Вінницький обласний центр олімпійської підготовки» – 401 130,00 грн (забезпечення заробітною платою з нарахуванням, статутної діяльності).

Також Управлінням фізичної культури та спорту Вінницької обласної державної адміністрації заплановані видатки на фінансування обласних програм:

- Цільова соціальна програма розвитку фізичної культури і спорту у Вінницькій області на 2016-2020 роки – 9 444 830,00 грн;

- Обласна цільова соціальна програма національно-патріотичного виховання дітей та молоді на 2017-2020 роки – 60 000,00 грн.

Передбачається також залучення установами фізичної культури та спорту коштів спеціального фонду в загальній сумі 195 000,00 грн, з яких виділяється на виплату заробітної плати 78 000,00 грн.

Департамент житлово-комунального господарства, енергетики та інфраструктури ОДА

Департаменту передбачено видатки за загальним фондом в сумі 1 200 000,00 грн, з них:

- на виконання заходів Програми підвищення енергоефективності та зменшення споживання енергоресурсів у Вінницькій області на 2017-2022 роки – 1 200 000 грн.

Департамент будівництва, містобудування та архітектури ОДА

Головному розпоряднику коштів заплановано призначень у сумі 15 670 000,00 грн, за КПКВК 1517361 «Реалізація інвестиційних програм і проектів за рахунок коштів державного фонду регіонального розвитку» 6 000 000,00 грн для співфінансування об'єкту що буде реалізовуватись за рахунок коштів ДФРР *Пам'ятка містобудування та архітектури державного значення "Палац", 1757 р. (охор. №59) по вул. Незалежності, 19 у м. Тульчин - реконструкція елементів благоустрою частини території, за*

Директор Департаменту фінансів ОДА

М.А. Копачевський

КПКВК 1517370 «Реалізація інших заходів щодо соціально-економічного розвитку територій» на загальну суму 9 670 000,00 грн, з них: для забезпечення співфінансування інвестиційних проєктів - 6 590 000,00 грн, для системи захисту інформації серверів та отримання атестату відповідності (сертифікату) апаратно-програмного комплексу системи голосування «Рада-В» - 180 000,00 грн.

Управління дорожнього господарства ОДА

Для забезпечення будівництва, реконструкції, ремонту і утримання автомобільних доріг загального користування місцевого значення, вулиць і доріг комунальної власності у населених пунктах встановити призначення спеціального фонду в сумі 1 262 068 100,00 грн. за рахунок відповідної субвенції з державного бюджету.

Департамент агропромислового розвитку, екології та природних ресурсів ОДА

На виконання заходів обласної програми розвитку лісового і мисливського господарства в лісах, які надані в постійне користування ВОКСЛП «Віноблагроліс», підвищення лісистості і озеленення населених пунктів області та використання об'єктів тваринного світу у культурно-освітніх та виховних цілях на 2017-2021 роки сумі 2 800 000,00 грн.

Передбачено асигнування спеціального фонду в сумі 200 000,00 грн, які спрямовуються на проведення нормативної грошової оцінки земель. Кошти акумульовано за рахунок відшкодування втрат сільськогосподарського та лісгосподарського виробництва.

Департамент міжнародного співробітництва та регіонального розвитку ОДА

Департаменту передбачено видатки за загальним фондом в сумі 63 817 486,00 грн та за спеціальним фондом в сумі 61 970 000,00 грн, а саме:

Видатки загального фонду спрямовуються:

- на фінансування програми розвитку міжнародного та транскордонного співробітництва на 2016-2020 роки в сумі 760 000,00 грн;
- на виконання заходів обласної програми розвитку туризму у Вінницькій області на 2017-2020 роки – 900 000,00 грн;
- на виконання плану заходів Програми економічного і соціального розвитку Вінницької області на 2020 рік – 45 387 486,00 грн;
- на виконання заходів Стратегії розвитку малого та середнього підприємництва Вінницької області на період до 2020 року за КПКВК 2517610 «Сприяння розвитку малого і середнього підприємництва» – 1 770 000,00 грн;
- 15 000 000,00 грн для проведення Конкурсу проєктів розвитку територіальних громад Вінницької області.



Видатки спеціального фонду обласного бюджету спрямовуються на:

- фінансування заходів з охорони навколишнього природного середовища відповідно до Регіональної програми охорони навколишнього природного середовища та раціонального використання природних ресурсів в сумі 61 970 000,00 грн, що сформовані за рахунок надходжень грошових стягнень за шкоду, заподіяну навколишньому середовищу.

Департамент цивільного захисту ОДА

Департаменту цивільного захисту облдержадміністрації встановлюються бюджетні призначення в сумі 9 030 900,00 грн, які спрямовуватимуться на реалізацію заходів комплексної програми захисту населення і території Вінницької області у разі загрози та виникнення надзвичайних ситуацій на 2017-2021 роки, з них на утримання комунальної установи «Вінницький обласний центр цивільного захисту та матеріальних резервів» в сумі 3 030 900,00 грн та на обслуговування апаратури оповіщення цивільного захисту – 1 450 000,00 грн, на охорону та утримання пунктів управління 3 050 000,00 грн, поповнення матеріального резерву – 1 500 000,00 грн.

Департамент інформаційної діяльності та комунікацій з громадськістю ОДА

Департаменту інформаційної діяльності та комунікацій з громадськістю облдержадміністрації встановлюються призначення в сумі 9 797 900,00 грн, з яких:

за КПКВК 2318410 «Фінансова підтримка засобів масової інформації» - 4 798 000,00 грн, в тому числі:

- телебачення і радіомовлення та інші засоби масової інформації 399 000,00 грн (висвітлення діяльності органів влади та місцевого самоврядування);

- періодичні видання 1 099 500,00 грн (кошти спрямовуються на інші додаткові заходи щодо висвітлення діяльності органів виконавчої влади та місцевого самоврядування у сумі 199 500,00 грн та 900 000,00 грн для забезпечення видання творів місцевих авторів);

- книговидання 3 100 000,00 грн (кошти спрямовуються на фінансове забезпечення робочої групи редколегії Тому «Зводу пам'яток історії та культури» – 613 100,00 грн, Пошуково-видавничого агентства «Книга Пам'яті України» - 464 800,00 грн, редакції книги «Реабілітовані історією» - 722 100,00 грн, КУ «Видавничий дім «Моя Вінниччина» - 1 000 000,00 грн, видання серії книг «Моя Вінниччина» - 300 000,00 грн.

- додаткові заходи, щодо висвітлення діяльності органів влади та місцевого самоврядування (інші засоби масової інформації) – 199 500,00 грн;

за КПКВК 2318420 «Інші заходи у сфері засобів масової інформації» - 4 999 900,00 грн, в тому числі:

- відзначення загальнодержавних свят – 2 550 000,00 грн;



- фінансова підтримка громадських організацій та творчих спілок – 1 130 000,00 грн;
- проведення навчально-методичних та рекламних заходів та конкурсів – 350 000,00 грн;
- проведення конкурсів – 240 000,00 грн (Проведення конкурсу журналістських робіт «Реформування місцевого самоврядування та територіальної організації влади» - 120 000,00 грн, Проведення конкурсу журналістських робіт «Моя Вінниччина» - 120 000,00 грн);
- Обласна цільова соціальна програма національно-патріотичного виховання дітей та молоді на 2017-2020 роки – 629 900,00 грн;
- Комплексна оборонно-правоохоронна програма Вінницької області на 2016-2020 роки «Безпечна Вінниччина – взаємна відповідальність влади та громад» - 100 000, 00 грн.

Кредитування

На надання кредитів з обласного бюджету передбачається - 13 283 546,59 грн, з них: за рахунок загального фонду обласного бюджету – 10 825 000,00 грн, та за рахунок спеціального фонду обласного бюджету - 2 458 546,59 грн, у тому числі:

- Надання пільгового кредиту КП «Вінницяоблтеплоенерго» для погашення боргових зобов'язань перед КП «Вінницяоблводоканал» за договорами реструктуризації боргу – 10 500 000,00 грн;

- Пільгові довгострокові кредити молодим сім'ям та одиноким молодим громадян на будівництво/придбання житла – 758 546,59 грн, з них за рахунок повернення пільгових довгострокових кредитів молодим сім'ям та одиноким молодим громадян на будівництво/придбання житла 608 546,59 грн та 150 000,00 грн за рахунок доходів спеціального фонду;

- Довгострокові кредити індивідуальним забудовникам житла на селі- 1 700 000,00 грн за рахунок рефінансування;

Обсяги повернення кредитів до обласного бюджету у сумі 8 848 546,59 грн, у тому числі повернення кредитів до спеціального фонду у сумі 8 848 546,59 грн, з них до бюджету розвитку спеціального фонду у сумі 6 540 000,00 грн.

Крім того, зарахування до обласного бюджету трансферту у вигляді іншої субвенції на реалізацію регіональної комплексної програми інвестування житлового будівництва «Власний дім» на 2017-2020 роки з бюджету Літинського району – 225 000,00 грн та Крижопільського району – 100 000,00 грн.

Департамент фінансів облдержадміністрації

Нерозподіленні трансферти з державного бюджету становлять 60 320 900,00 грн, з них:

Директор Департаменту фінансів ОДА



М.А. Копачевський

60

Субвенція з державного бюджету місцевим бюджетам на надання державної підтримки особам з особливими освітніми потребами

Доведено на 2020 рік в обсязі 18 362 600,00 грн та залишено без розподілу на обласному бюджеті.

Розподіл між місцевими бюджетами буде здійснено після затвердження Порядку використання субвенції Кабінетом Міністрів України.

Субвенція з державного бюджету на здійснення переданих видатків у сфері освіти за рахунок коштів освітньої субвенції (на оплату праці педагогічним працівникам інклюзивно - ресурсних центрів)

Частину субвенції з державного бюджету залишено без розподілу на обласному бюджеті на суму 3 711 600,00 грн.

Розподіл між місцевими бюджетами буде здійснено після затвердження Порядку використання субвенції Кабінетом Міністрів України.

Субвенція з державного бюджету місцевим бюджетам на проєктні, будівельно-ремонтні роботи, придбання житла та приміщень для розвитку сімейних та інших форм виховання, наближених до сімейних, та забезпечення житлом дітей-сиріт, дітей, позбавлених батьківського піклування, осіб з їх числа

Доведено на 2020 рік в обсязі 38 246 600,00 грн та залишено без розподілу на обласному бюджеті.

Розподіл між місцевими бюджетами буде здійснено після затвердження Порядку використання субвенції Кабінетом Міністрів України.

Трансфери з обласного бюджету

Дотація з місцевого бюджету на здійснення переданих з державного бюджету видатків з утримання закладів освіти та охорони здоров'я за рахунок відповідної додаткової дотації з державного бюджету


Розподілено між місцевими бюджетами в обсязі 203 060 900,00 грн відповідно Порядку розподілу додаткової дотації.

Субвенції з обласного бюджету

Обсяг субвенцій передбачено, виходячи з наявного фінансового ресурсу обласного бюджету.

Розподіл обсягів субвенцій на 2020 рік у розрізі бюджетів міст обласного значення та районних бюджетів здійснено Департаментом соціальної та

Директор Департаменту фінансів ОДА



М.А. Копачевський

61

молодіжної політики облдержадміністрації та погоджений 3
облдержадміністрацією.

Субвенція з обласного бюджету місцевим бюджетам на відшкодування витрат на поховання учасників бойових дій та осіб з інвалідністю внаслідок війни

Передбачено в обсязі 843 400,00 грн та збільшено порівняно з уточненим планом на 2019 рік на 65 400,00 грн.

Розподіл субвенції між бюджетами міст обласного значення та районними бюджетами здійснено пропорційно до потреби, обрахованої Департаментом соціальної та молодіжної політики облдержадміністрації.

Субвенція з обласного бюджету місцевим бюджетам на пільгове медичне обслуговування громадян, які постраждали внаслідок Чорнобильської катастрофи

Передбачено в обсязі 2 885 600,00 грн та збільшено порівняно з уточненим планом на 2019 рік на 223 600,00 грн.

Розподіл субвенції між бюджетами міст обласного значення та районними бюджетами здійснено пропорційно до потреби, обрахованої Департаментом соціальної та молодіжної політики облдержадміністрації.

Субвенція з обласного бюджету місцевим бюджетам на компенсаційні виплати особам з інвалідністю на бензин (пальне), ремонт, техобслуговування автотранспорту та транспортне обслуговування, а також на встановлення телефонів особам з інвалідністю I і II груп

Передбачено в обсязі 1 091 500,00 грн та збільшено порівняно з уточненим планом на 2019 рік на 93 000,00 грн.

Розподіл субвенції між бюджетами міст обласного значення та районними бюджетами здійснено пропорційно до розрахункової потреби в коштах на 2020 рік за даними Департаменту соціальної та молодіжної політики облдержадміністрації.

До пояснювальної записки додаються додатки:

Додаток 1 до пояснювальної записки до рішення сесії обласної Ради «Про обласний бюджет на 2020 рік» - «Інформація щодо планових призначень на 2020 рік в розрізі бюджетних установ, що фінансуються з обласного бюджету» - кількість сторінок – 51 ст.

Додаток 2 до пояснювальної записки до рішення сесії обласної Ради «Про обласний бюджет на 2020 рік» - «Аналіз зміни планових показників обласного бюджету на 2020 рік відносно 2018-2019 рр.» - кількість сторінок – 10 ст.

Директор Департаменту фінансів

М.КОПАЧЕВСЬКИЙ

Директор Департаменту фінансів ОДА


М.А. Копачевський


62

Аналіз зміни планових показників обласного бюджету на 2020 рік відносно 2018-2019 рр.

грн.

КТКВК	План на 2018 рік з урахуванням внесених змін	План на 2019 рік з урахуванням внесених змін	План на 2020 рік	% росту 2020 року до 2018	% росту 2020 року до 2019
Власні та закріплені доходи	1 190 779 400,00	1 487 424 000,00	1 675 064 700,00	40,7	12,6
Базова дотація	27 458 800,00	48 341 300,00	68 066 400,00	147,9	40,8
Стабілізаційна дотація	0,00	0,00	0,00	0,0	0,0
Додаткова дотація з державного бюджету місцевим бюджетам на фінансування переданих з державного бюджету витрат з утримання закладів освіти та охорони здоров'я	718 641 600,00	642 427 100,00	335 084 000,00	-53,4	-47,8
Субвенція з державного бюджету місцевим бюджетам на надання державної підтримки особам з особливими освітніми потребами	7 688 400,00	12 065 400,00	18 362 600,00	138,8	52,2
Субвенція з державного бюджету місцевим бюджетам на виплату допомоги сім'ям з дітьми, малозабезпеченим сім'ям, особам, які не мають права на пенсію, особам з інвалідністю, дітям з інвалідністю, тимчасової державної допомоги дітям, тимчасової державної соціальної допомоги непрацюючій особі, яка досягла загального пенсійного віку, але не набула права на пенсійну виплату, допомоги по догляду за особами з інвалідністю I чи II групи внаслідок психічного розладу, компенсаційної виплати непрацюючій працездатній особі, яка доглядає за особою з інвалідністю I групи, а також за особою, яка досягла 80-річного віку	2 113 587,30	2 551 136 100,00	0,00	-100,0	-100,0
Субвенція з державного бюджету місцевим бюджетам на надання пільг та житлових субсидій населенню на оплату електроенергії, природного газу, послуг тепло-, водопостачання і водовідведення, квартирної плати (утримання будинків і споруд та прибудинкових територій), управління багатоквартирним будинком, поводження з побутовими відходами (вивезення побутових відходів) та вивезення рідких пелюток, внесків за встановлення, обслуговування та заміну вузлів комерційного обліку води та теплової енергії, абонентського обслуговування для споживачів комунальних послуг, що надаються у багатоквартирних будинках за індивідуальними договорами	3 516 582 900,00	927 451 600,00	0,00	-100,0	-100,0
Субвенція з державного бюджету місцевим бюджетам на здійснення заходів щодо соціально-економічного розвитку окремих територій	175 925 000,00	16 028 000,00	0,00	-100,0	-100,0


 Директор Департаменту фінансів ОДА


 М. А. Копачевський


КТКВК	План на 2018 рік з урахуванням внесених змін	План на 2019 рік з урахуванням внесених змін	План на 2020 рік	% росту 2020 року до 2018	% росту 2020 року до 2019
Субвенція з державного бюджету місцевим бюджетам на надання пільг та житлових субсидій населенню на придбання твердого та рідкого пічного побутового палива і скрапленого газу	231 257,20	300 336 200,00	0,00	-100,0	-100,0
Субвенція з державного бюджету місцевим бюджетам на придбання медикаментів та виробів медичного призначення для забезпечення швидкої медичної допомоги	5 655 500,00	5 627 400,00	0,00	-100,0	-100,0
Субвенція з державного бюджету місцевим бюджетам на відшкодування вартості лікарських засобів для лікування окремих захворювань	48 595 100,00	10 195 100,00	0,00	-100,0	-100,0
Субвенція з державного бюджету місцевим бюджетам на придбання витратних матеріалів для закладів охорони здоров'я та лікарських засобів для інгаляційної анестезії	777 600,00	773 700,00	0,00	-100,0	-100,0
Освітня субвенція з державного бюджету місцевим бюджетам	263 290 400,00	268 013 400,00	300 672 100,00	14,2	12,2
Медична субвенція з державного бюджету місцевим бюджетам	1 158 846 800,00	1 176 031 600,00	308 534 100,00	-73,4	-73,8
Субвенція з державного бюджету місцевим бюджетам на реформування регіональних систем охорони здоров'я для здійснення заходів з виконання спільного з Міжнародним банком реконструкції та розвитку проєкту "Поліпшення охорони здоров'я на службі у людей"	109 078 200,00	26 416 100,00	8 300 800,00	-92,4	-68,6
Інші субвенції	16 409 200,00	19 689 904,00	0,00	-100,0	-100,0
Субвенція з державного бюджету місцевим бюджетам на виплату державної соціальної допомоги на дітей-сиріт та дітей, позбавлених батьківського піклування, грошового забезпечення батькам-вихователям і прийомним батькам за надання соціальних послуг у дитячих будинках сімейного типу та прийомних сім'ях за принципом "гроші ходять за дитиною", оплату послуг із здійснення патронату над дитиною та виплату соціальної допомоги на утримання дитини в сім'ї патронатного вихователя, підтримку малих групових будинків	35 430 000,00	43 620 400,00	0,00	-100,0	-100,0
Субвенція з державного бюджету місцевим бюджетам на виплату грошової компенсації за палажні для отримання жилі приміщення для сімей осіб, визначених у абзаці чотирнадцятому пункту 1 статті 10 Закону України «Про статус ветеранів війни, гарантії їх соціального захисту», для осіб з інвалідністю І-ІІ групи, які стали особами з інвалідністю внаслідок поранень, каліцтва, контузії чи інших ушкоджень здоров'я, одержаних під час участі у Революції Гідності, визначених пунктом 10 частини другої статті 7 Закону України «Про статус ветеранів війни, гарантії їх соціального захисту», та які потребують поліпшення житлових умов	8 618 100,00	672 649,00	0,00	-100,0	-100,0
Субвенція з державного бюджету місцевим бюджетам на реалізацію заходів, спрямованих на підвищення якості освіти	0,00	78 149 000,00	0,00		-100,0

Директор Департаменту фінансів ОДА

М. А. Копачевський

64

КТКВК	План на 2018 рік з урахуванням внесених змін	План на 2019 рік з урахуванням внесених змін	План на 2020 рік	% росту 2020 року до 2018	% росту 2020 року до 2019
Субвенція з державного бюджету місцевим бюджетам на проведення виборів депутатів місцевих рад та сільських, селищних, міських голів	1 054 800,00	2 075 120,00	0,00	-100,0	-100,0
Субвенція з державного бюджету місцевим бюджетам на проектні, будівельно-ремонтні роботи, придбання житла та приміщень для розвитку сімейних та інших форм виховання, наближених до сімейних, та забезпечення житлом дітей-сиріт, дітей, осіб з їх числа	17 360,50	28 023 300,00	38 246 600,00	220208,2	36,5
Субвенція з державного бюджету місцевим бюджетам на будівництво мультифункціональних майданчиків для занять ігровими видами спорту	0,00	7 400 100,00	0,00	0,0	-100,0
Субвенція з державного бюджету місцевим бюджетам на реалізацію заходів, спрямованих на розвиток системи охорони здоров'я у сільській місцевості	59 120 500,00	59 120 500,00	0,00	-100,0	
Субвенція з державного бюджету місцевим бюджетам на фінансове забезпечення будівництва, реконструкції, ремонту і утримання автомобільних доріг загального користування місцевого значення, вулиць і доріг комунальної власності у населених пунктах	623 809 700,00	839 960 900,00	1 262 068 100,00	102,3	50,3
Субвенція з інших бюджетів на співфінансування інвестиційних проектів	8 877 000,00	8 121 411,00	0,00	-100,0	-100,0
Субвенція з державного бюджету місцевим бюджетам на виплату грошової компенсації за належні для отримання жилі приміщення для внутрішньо переміщених осіб, які захищали незалежність, суверенітет та територіальну цілісність України і брали безпосередню участь в антитерористичній операції, забезпеченні її проведення, перебуваючи безпосередньо в районах антитерористичної операції у період її проведення, та визнані особами з інвалідністю внаслідок війни III групи відповідно до пунктів 11 - 14 частини другої статті 7 або учасниками бойових дій відповідно до пунктів 19 - 20 частини першої статті 6 Закону України "Про статус ветеранів війни, гарантії їх соціального захисту", та які потребують поліпшення житлових умов	3 399 000,00	2 017 946,00	0,00	-100,0	-100,0




Директор Департаменту фінансів ОДА



М. А. Копачевський

КТКВК	План на 2018 рік з урахуванням внесених змін	План на 2019 рік з урахуванням внесених змін	План на 2020 рік	% росту 2020 року до 2018	% росту 2020 року до 2019
Субвенція з державного бюджету місцевим бюджетам на виплату грошової компенсації за належні для отримання жилі приміщення для сімей загиблих осіб, визначених абзацами 5 - 8 пункту 1 статті 10 Закону України "Про статус ветеранів війни, гарантії їх соціального захисту", для осіб з інвалідністю I - II групи, яка настала внаслідок поранення, контузії, каліцтва або захворювання, одержаних під час безпосередньої участі в антитерористичній операції, забезпеченні її проведення, визначених пунктами 11 - 14 частини другої статті 7 Закону України "Про статус ветеранів війни, гарантії їх соціального захисту", та які потребують поліпшення житлових умов	0,00	4 167 463,00	0,00	0,0	-100,0
Субвенція з державного бюджету місцевим бюджетам на забезпечення якісної, сучасної та доступної загальної середньої освіти "Нова українська школа"	51 025 000,00	54 378 400,00	0,00	-100,0	-100,0
Субвенція з державного бюджету місцевим бюджетам на створення оперативного-диспетчерських служб, на реалізацію пілотної проекту щодо розвитку системи екстренної медичної допомоги у Вінницькій, Донецькій, Одеській, Полтавській, Тернопільській областях та м.Києві	0,00	202 024 600,00	0,00	0,0	-100,0
Субвенція з державного бюджету місцевим бюджетам на здійснення природоохоронних заходів на об'єктах комунальної власності	0,00	22 500 000,00	0,00	0,0	-100,0
Субвенція з державного бюджету місцевим бюджетам на модернізацію та оновлення матеріально-технічної бази професійно-технічних навчальних закладів	2 930 000,00	1 075 500,00	0,00	-100,0	-100,0



Директор Департаменту фінансів ОДА



М. А. Копачевський

68

КТКВК	План на 2018 рік з урахуванням внесених змін	План на 2019 рік з урахуванням внесених змін	План на 2020 рік	% росту 2020 року до 2018	% росту 2020 року до 2019
Субвенція з державного бюджету місцевим бюджетам на виплату грошової компенсації за належні для отримання жилі приміщення для сімей осіб, визначених абзацами 5 - 8 пункту 1 статті 10 Закону України "Про статус ветеранів війни, гарантії їх соціального захисту", для осіб з інвалідністю I - II групи, яка настала внаслідок поранення, контузії, каліцтва або захворювання, одержаних під час безпосередньої участі в антитерористичній операції, забезпеченні її проведення, здійсненні заходів із забезпечення національної безпеки і оборони, відсічі і стримування збройної агресії Російської Федерації у Донецькій та Луганській областях, забезпеченні їх здійснення, визначених пунктами 11 - 14 частини другої статті 7 Закону України "Про статус ветеранів війни, гарантії їх соціального захисту", та які потребують поліпшення житлових умов	18 876 300,00	14 637 335,00	0,00	-100,0	-100,0
Субвенція з місцевого бюджету за рахунок залишку коштів освітньої субвенції, що утворився на початок бюджетного періоду	9 330 000,00	1 330 000,00	0,00	-100,0	-100,0
Субвенція з місцевого бюджету на фінансове забезпечення будівництва, реконструкції, ремонту і утримання автомобільних доріг загального користування місцевого значення, вулиць і доріг комунальної власності у населених пунктах	450 000,00	11 933 000,00	0,00	-100,0	-100,0
Повернення БР	9 597 300,00	7 979 900,00	6 540 000,00	-31,9	-18,0
Інші субвенції			3 151 730,00	0,0	0,0
Всього ДОХОДИ	8 074 608 805,00	8 881 144 428,00	4 024 091 130,00	-50,2	-54,7
Обласна Рада	28 033 469,00	37 432 500,00	39 973 714,00	42,6	6,8
в т.ч.					
Заробітна плата з нарахуваннями	11 003 800,000	15 615 098,000	17 885 839,000	62,5	14,5
Енергоносії	459 100,000	579 000,000	521 642,000	13,6	-9,9
Інші поточні видатки	16 421 569,000	18 875 902,000	21 566 233,000	31,3	14,3
Капітальні видатки	149 000,000	2 362 500,000	0,000	-100,0	-100,0
0100/010000 (виконавчий апарат облради)	12 283 400,000	17 834 500,000	19 363 426,000	57,6	8,6
в т.ч.					
Заробітна плата з нарахуваннями	11 003 800,000	15 615 098,000	17 885 839,000	62,5	14,5
Енергоносії	459 100,000	579 000,000	521 642,000	13,6	-9,9
Інші поточні видатки	771 500,000	1 277 902,000	955 945,000	23,9	-25,2
Капітальні видатки	49 000,000	362 500,000	0,000	-100,0	-100,0
0100/010000 (Програми м/с, міжпар, підтрима комунал.установ)	2 850 069,000	2 415 600,000	2 560 288,000	-10,2	6,0
в т.ч.					

Директор Департаменту фінансів ОДА

М. А. Копачевський

67

КТКВК	План на 2018 рік з урахуванням внесених змін	План на 2019 рік з урахуванням внесених змін	План на 2020 рік	% росту 2020 року до 2018	% росту 2020 року до 2019
Інші поточні видатки	2 850 069,000	2 415 600,000	2 560 288,000	-10,2	6,0
3000/090000 (деп. Фонд)	9 000 000,000	9 882 400,000	12 000 000,000	33,3	21,4
в т.ч.					
Інші поточні видатки	9 000 000,000	9 882 400,000	12 000 000,000	33,3	21,4
7400/180000 (автобаза)+ (поповнення статутного капіталу)	3 900 000,000	6 200 000,000	4 900 000,000	25,6	-21,0
в т.ч.					
Інші поточні видатки	3 800 000,000	4 200 000,000	4 900 000,000	28,9	16,7
Капітальні видатки	100 000,000	2 000 000,000	0,000	-100,0	-100,0
7600/250000 (Членські внески до асоц.)	0,000	1 100 000,000	1 150 000,000	0,0	4,5
в т.ч.					
Інші поточні видатки		1 100 000,000	1 150 000,000	0,0	4,5
Департамент міжнародного співробітництва та регіонального розвитку	0,000	25 754 400,000	63 817 486,000	0,0	147,8
в т.ч.					
Інші поточні видатки	0,000	25 754 400,000	63 817 486,000	0,0	147,8
2517370 Реалізація інших заходів щодо соціально-економічного розвитку території	0,000	2 540 000,000	2 890 000,000	0,0	13,8
в т.ч.					
Інші поточні видатки		2 540 000,000	2 890 000,000	0,0	13,8
2517610 Сприяння розвитку малого і середнього підприємництва	0,000	1 890 000,000	1 770 000,000	0,0	-6,3
в т.ч.					
Інші поточні видатки		1 890 000,000	1 770 000,000	0,0	-6,3
2517622 Реалізація програм і заходів в галузі туризму та курортів	0,000	600 000,000	900 000,000	0,0	50,0
в т.ч.				0,0	0,0
Інші поточні видатки		600 000,000	900 000,000	0,0	50,0
2517693 Інші заходи, пов'язані з економічною діяльністю	0,000	20 724 400,000	15 000 000,000	0,0	-27,6
в т.ч.				0,0	0,0
Інші поточні видатки		20 724 400,000	15 000 000,000	0,0	-27,6
Капітальні видатки				0,0	0,0
Співфінансування соц.економ	0,000	0,000	43 257 486,000	0,0	0,0
в т.ч.				0,0	0,0
Інші поточні видатки			43 257 486,000	0,0	0,0
Департамент освіти і науки ОДА	891 804 255,000	906 685 021,000	952 460 800,000	6,8	5,0
в т.ч.					
Заробітна плата з нарахуваннями	589 048 538,000	644 417 359,000	715 063 600,000	21,4	11,0
Медикаменти	1 455 200,000	1 472 700,000	1 554 500,000	6,8	5,6
Харчування	37 446 290,000	39 283 300,000	48 497 400,000	29,5	23,5
Енергоносії	58 143 400,000	59 563 600,000	71 134 200,000	22,3	19,4
Інші поточні видатки	103 073 117,000	101 587 594,000	116 211 100,000	12,7	14,4
Капітальні видатки	102 637 710,000	60 360 468,000	0,000	-100,0	-100,0
1000/070000	884 654 211,000	897 231 221,000	943 811 800,000	6,7	5,2
в т.ч.					
Заробітна плата з нарахуваннями	587 232 238,000	642 313 259,000	712 640 300,000	21,4	10,9
Медикаменти	1 455 200,000	1 472 700,000	1 554 500,000	6,8	5,6
Харчування	37 446 290,000	39 283 300,000	48 497 400,000	29,5	23,5
Енергоносії	57 987 200,000	59 388 800,000	70 937 000,000	22,3	19,4
Інші поточні видатки	97 911 573,000	94 412 694,000	110 182 600,000	12,5	16,7
Капітальні видатки	102 621 710,000	60 360 468,000	0,000	-100,0	-100,0
3000/090000	5 015 200,000	6 973 000,000	0,000	-100,0	-100,0
в т.ч.					

Директор Департаменту фінансів ОДА

М. А. Копачевський

68

КТКВК	План на 2018 рік з урахуванням внесених змін	План на 2019 рік з урахуванням внесених змін	План на 2020 рік	% росту 2020 року до 2018	% росту 2020 року до 2019
Інші поточні видатки	5 015 200,000	6 973 000,000	5 800 000,000	15,6	-16,8
4000/110000	2 134 844,000	2 480 800,000	2 849 000,000	33,5	14,8
в т.ч.				0,0	0,0
Заробітна плата з нарахуваннями	1 816 300,000	2 104 100,000	2 423 300,000	33,4	15,2
Енергоносії	156 200,000	174 800,000	197 200,000	26,2	12,8
Інші поточні видатки	146 344,000	201 900,000	228 500,000	56,1	13,2
Капітальні видатки	16 000,000			-100,0	0,0
Департамент охорони здоров'я ОДА	1 484 249 250,000	1 886 817 376,630	770 762 300,000	-48,1	-59,2
в т.ч.				0,0	0,0
Заробітна плата з нарахуваннями	890 878 311,000	1 097 282 015,960	484 186 320,000	-45,7	-55,9
Медикаменти	243 591 219,000	170 801 070,630	55 709 780,000	-77,1	-67,4
Харчування	35 125 033,000	36 254 376,000	12 456 500,000	-64,5	-65,6
Енергоносії	105 772 005,000	128 069 505,000	151 400 435,000	43,1	18,2
Інші поточні видатки	120 223 053,000	142 441 180,040	65 509 265,000	-45,5	-54,0
Капітальні видатки	88 659 629,000	311 969 229,000	1 500 000,000	-98,3	-99,5
1000/070000	70 496 730,000	79 716 569,000	89 813 300,000	27,4	12,7
в т.ч.				0,0	0,0
Заробітна плата з нарахуваннями	47 835 000,000	54 649 354,960	70 390 700,000	47,2	28,8
Медикаменти	0,000	0,000	0,000	0,0	0,0
Харчування	1 092 686,000	1 005 376,000	931 600,000	-14,7	-7,3
Енергоносії	4 038 300,000	4 713 300,000	4 505 600,000	11,6	-4,4
Інші поточні видатки	15 965 744,000	18 837 469,040	13 985 400,000	-12,4	-25,8
Капітальні видатки	1 565 000,000	511 069,000	0,000	-100,0	-100,0
2000/080000	1 410 942 516,000	1 807 100 807,630	680 949 000,000	-51,7	-62,3
в т.ч.				0,0	0,0
Заробітна плата з нарахуваннями	840 630 011,000	1 042 632 661,000	413 795 620,000	-50,8	-60,3
Медикаменти	243 591 219,000	170 801 070,630	55 709 780,000	-77,1	-67,4
Харчування	34 032 347,000	35 249 000,000	11 524 900,000	-66,1	-67,3
Енергоносії	101 508 301,000	123 356 205,000	146 894 835,000	44,7	19,1
Інші поточні видатки	104 147 509,000	123 603 711,000	51 523 865,000	-50,5	-58,3
Капітальні видатки	87 033 129,000	311 458 160,000	1 500 000,000	-98,3	-99,5
4000/110000	2 810 004,000	0,000	0,000	-100,0	0,0
в т.ч.				0,0	0,0
Заробітна плата з нарахуваннями	2 413 300,000			-100,0	0,0
Медикаменти	0,000			0,0	0,0
Харчування	0,000			0,0	0,0
Енергоносії	225 404,000			-100,0	0,0
Інші поточні видатки	109 800,000			-100,0	0,0
Капітальні видатки	61 500,000			-100,0	0,0
Департамент соціальної та молодіжної політики ОДА	182 966 916,000	216 720 102,000	248 216 330,000	35,7	14,5
в т.ч.				0,0	0,0
Заробітна плата з нарахуваннями	105 984 144,000	133 533 516,000	152 748 100,000	44,1	14,4
Медикаменти	1 303 933,000	1 986 000,000	2 372 500,000	81,9	19,5
Харчування	9 510 300,000	12 022 560,000	16 019 000,000	68,4	33,2
Енергоносії	19 898 825,000	26 196 150,000	27 341 100,000	37,4	4,4
Інші поточні видатки	32 641 542,000	37 712 191,000	49 735 630,000	52,4	31,9
Капітальні видатки	13 628 172,000	5 269 685,000	0,000	-100,0	-100,0
3000/090000	182 966 916,000	216 720 102,000	248 216 330,000	35,7	14,5
в т.ч.				0,0	0,0
Заробітна плата з нарахуваннями	105 984 144,000	133 533 516,000	152 748 100,000	44,1	14,4
Медикаменти	1 303 933,000	1 986 000,000	2 372 500,000	81,9	19,5
Харчування	9 510 300,000	12 022 560,000	16 019 000,000	68,4	33,2
Енергоносії	19 898 825,000	26 196 150,000	27 341 100,000	37,4	4,4
Інші поточні видатки	32 641 542,000	37 712 191,000	49 735 630,000	52,4	31,9
Капітальні видатки	13 628 172,000	5 269 685,000	0,000	-100,0	-100,0
Управління культури і мистецтв ОДА	160 628 000,000	178 407 285,000	191 272 000,000	19,1	7,2
в т.ч.				0,0	0,0
Заробітна плата з нарахуваннями	120 998 752,000	139 167 225,000	157 754 829,000	30,4	13,4

Директор Департаменту фінансів ОДА

М. А. Копачевський

69

КТКВК	План на 2018 рік з урахуванням внесених змін	План на 2019 рік з урахуванням внесених змін	План на 2020 рік	% росту 2020 року до 2018	% росту 2020 року до 2019
Медикаменти	7 100,000	8 800,000	9 500,000	33,8	8,0
Харчування	72 050,000	58 740,000	80 320,000	11,5	36,7
Енергоносії	6 080 734,000	6 881 643,000	6 923 604,000	13,9	0,6
Інші поточні видатки	21 258 264,000	22 636 377,000	24 003 747,000	12,9	6,0
Капітальні видатки	12 211 100,000	9 654 500,000	2 500 000,000	-79,5	-74,1
1000/070000	59 600 938,000	66 450 095,000	66 975 055,000	12,4	0,8
в т.ч.				0,0	0,0
Заробітна плата з нарахуваннями	43 901 521,000	50 096 033,000	55 953 700,000	27,5	11,7
Медикаменти	7 100,000	8 800,000	9 500,000	33,8	8,0
Харчування	72 050,000	58 740,000	80 320,000	11,5	36,7
Енергоносії	2 866 778,000	3 165 450,000	3 653 073,000	27,4	15,4
Інші поточні видатки	9 123 489,000	9 321 072,000	7 278 462,000	-20,2	-21,9
Капітальні видатки	3 630 000,000	3 800 000,000		-100,0	-100,0
4000/110000	101 027 062,000	111 957 190,000	124 296 945,000	23,0	11,0
в т.ч.				0,0	0,0
Заробітна плата з нарахуваннями	77 097 231,000	89 071 192,000	101 801 129,000	32,0	14,3
Енергоносії	3 213 956,000	3 716 193,000	3 270 531,000	1,8	-12,0
Інші поточні видатки	12134775	13 315 305,000	16 725 285,000	37,8	25,6
Капітальні видатки	8 581 100,000	5 854 500,000	2 500 000,000	-70,9	-57,3
Управління фізичної культури та спорту ОДА	74 556 472,000	94 175 800,000	99 996 700,000	34,1	6,2
в т.ч.				0,0	0,0
Заробітна плата з нарахуваннями	40 300 100,000	45 902 223,000	65 346 854,000	62,2	42,4
Медикаменти	104 000,000	223 098,000	120 000,000	15,4	-46,2
Харчування	2 577 000,000	3 300 000,000	3 692 600,000	43,3	11,9
Енергоносії	1 691 700,000	1 822 020,000	1 812 641,000	7,1	-0,5
Інші поточні видатки	25 827 208,000	32 471 108,000	29 024 605,000	12,4	-10,6
Капітальні видатки	4 056 464,000	10 457 351,000	0,000	-100,0	-100,0
5000/130000	74 556 472,000	94 175 800,000	99 996 700,000	34,1	6,2
в т.ч.				0,0	0,0
Заробітна плата з нарахуваннями	40 300 100,000	45 902 223,000	65 346 854,000	62,2	42,4
Медикаменти	104 000,000	223 098,000	120 000,000	15,4	-46,2
Харчування	2 577 000,000	3 300 000,000	3 692 600,000	43,3	11,9
Енергоносії	1 691 700,000	1 822 020,000	1 812 641,000	7,1	-0,5
Інші поточні видатки	25 827 208,000	32 471 108,000	29 024 605,000	12,4	-10,6
Капітальні видатки	4 056 464,000	10 457 351,000		-100,0	-100,0
Служба у справах дітей	7 402 780,000	9 056 800,000	10 810 200,000	46,0	19,4
в т.ч.				0,0	0,0
Заробітна плата з нарахуваннями	4 642 784,000	5 237 800,000	7 199 600,000	55,1	37,5
Медикаменти	80 000,000	90 000,000	95 000,000	18,8	5,6
Харчування	1 299 468,000	1 649 400,000	1 903 200,000	46,5	15,4
Енергоносії	602 372,000	721 070,000	793 400,000	31,7	10,0
Інші поточні видатки	518 349,000	880 530,000	819 000,000	58,0	-7,0
Капітальні видатки	259 807,000	478 000,000	0,000	-100,0	-100,0
3000/090000	7 402 780,000	9 056 800,000	10 810 200,000	46,0	19,4
в т.ч.				0,0	0,0
Заробітна плата з нарахуваннями	4 642 784,000	5 237 800,000	7 199 600,000	55,1	37,5
Медикаменти	80 000,000	90 000,000	95 000,000	18,8	5,6
Харчування	1 299 468,000	1 649 400,000	1 903 200,000	46,5	15,4
Енергоносії	602 372,000	721 070,000	793 400,000	31,7	10,0
Інші поточні видатки	518 349,000	880 530,000	819 000,000	58,0	-7,0
Капітальні видатки	259 807,000	478 000,000		-100,0	-100,0
Управління у справах національностей та релігій	0,000	762 000,000	767 000,000	0,0	0,7
в т.ч.				0,0	0,0
Інші поточні видатки	0,000	762 000,000	767 000,000	0,0	0,7
Департамент інформаційної діяльності та комунікацій з громадськістю ОДА	10 271 400,000	10 021 400,000	9 797 900,000	-4,6	-2,2


Директор Департаменту фінансів ОДА


М. А. Копачевський

70

КТКВК	План на 2018 рік з урахуванням внесених змін	План на 2019 рік з урахуванням внесених змін	План на 2020 рік	% росту 2020 року до 2018	% росту 2020 року до 2019
В т.ч.				0,0	0,0
Інші поточні видатки	10 271 400,000	10 021 400,000	9 797 900,000	-4,6	-2,2
2318410 Фінансова підтримка засобів масової інформації	4 798 000,000	4 798 000,000	4 798 000,000	0,0	0,0
В т.ч.				0,0	0,0
Інші поточні видатки	4 798 000,000	4 798 000,000	4 798 000,000	0,0	0,0
8420 Інші заходи у сфері засобів масової інформації	5 473 400,000	5 223 400,000	4 999 900,000	-8,7	-4,3
В т.ч.				0,0	0,0
Інші поточні видатки	5 473 400,000	5 223 400,000	4 999 900,000	-8,7	-4,3
Департамент житлово-комунального господарства, енергетики та інфраструктури ОДА	6 720 500,000	14 789 628,000	11 700 000,000	74,1	-20,9
В т.ч.				0,0	0,0
Інші поточні видатки	6 720 500,000	12 789 628,000	11 700 000,000	74,1	-8,5
Капітальні видатки	0,000	2 000 000,000	0,000	0,0	-100,0
1217640 Заходи з енергозбереження	6 600 000,000	6 600 000,000	1 200 000,000	-81,8	-81,8
В т.ч.				0,0	0,0
Інші поточні видатки	6 600 000,000	4 600 000,000	1 200 000,000	-81,8	-73,9
Капітальні видатки		2 000 000,000		0,0	-100,0
1216084 Витрати, пов'язані з наданням та обслуговуванням пільгових довгострокових кредитів, наданих громадянам на будівництво/реконструкцію/придбання житла	120 500,000	120 500,000	0,000	-100,0	-100,0
Інші поточні видатки	120 500,000	120 500,000		-100,0	-100,0
1218820 Пільгові довгострокові кредити молодим сім'ям та одиноким молодим громадян на будівництво/придбання житла та їх повернення	0,000	2 529 128,000	0,000	0,0	-100,0
В т.ч.				0,0	0,0
Інші поточні видатки		2 529 128,000		0,0	-100,0
1218860 Бюджетні позички суб'єктам господарювання та їх повернення	0,000	5 540 000,000	10 500 000,000	0,0	89,5
В т.ч.				0,0	0,0
Інші поточні видатки		5 540 000,000	10 500 000,000	0,0	89,5
Департамент будівництва, містобудування та архітектури Вінницької ОДА	6 646 752,000	112 184 496,550	15 620 000,000	135,0	-86,1
В т.ч.				0,0	0,0
Капітальні видатки	6 646 752,000	112 184 496,550	15 620 000,000	135,0	-86,1
1517361 Співфінансування інвестиційних проектів, що реалізуються за рахунок коштів державного фонду регіонального розвитку		25 491 458,000	6 000 000,000	0,0	-76,5
В т.ч.				0,0	0,0
Капітальні видатки		25 491 458,000	6 000 000,000	0,0	-76,5
1517370 Реалізація інших заходів щодо соціально-економічного розвитку територій		3 313 839,660	9 620 000,000	0,0	190,3
В т.ч.				0,0	0,0
Капітальні видатки		3 313 839,660	9 620 000,000	0,0	190,3
Департамент агропромислового розвитку ОДА	4 000 000,000	23 296 600,000	3 125 000,000	-21,9	-86,6
В т.ч.				0,0	0,0
Інші поточні видатки	2 000 000,000	18 006 600,000	3 125 000,000	56,3	-82,6
Капітальні видатки	2 000 000,000	5 290 000,000	0,000	-100,0	-100,0
2417110 Реалізація програм в галузі сільського господарства	4 000 000,000	3 540 000,000	0,000	-100,0	-100,0

Директор Департаменту фінансів ОДА



 М. А. Копачевський

71

КТКВК	План на 2018 рік з урахуванням внесених змін	План на 2019 рік з урахуванням внесених змін	План на 2020 рік	% росту 2020 року до 2018	% росту 2020 року до 2019
в т.ч.				0,0	0,0
Інші поточні видатки	2 000 000,000	150 000,000		-100,0	-100,0
Капітальні видатки/спеціальний фонд	2 000 000,000	3 390 000,000		-100,0	-100,0
2417150 Реалізація програм у галузі лісового господарства і мисливства		2 500 000,000	2 800 000,000	0,0	12,0
в т.ч.				0,0	0,0
Інші поточні видатки		2 200 000,000	2 800 000,000	0,0	27,3
Капітальні видатки/ спеціальний фонд		300 000,000		0,0	-100,0
2418830 Довгострокові кредити індивідуальним забудовникам житла на селі та їх повернення		15 256 600,000	325 000,000	0,0	-97,9
в т.ч.				0,0	0,0
Інші поточні видатки		13 656 600,000	325 000,000	0,0	-97,6
Спеціальний фонд		1 600 000,000		0,0	-100,0
2418860 Бюджетні позички суб'єктам господарювання та їх повернення		2 000 000,000	0,000	0,0	-100,0
в т.ч.				0,0	0,0
Інші поточні видатки		2 000 000,000		0,0	-100,0
Департамент цивільного захисту ОДА	3 545 000,000	10 780 000,000	9 030 900,000	154,8	-16,2
в т.ч.				0,0	0,0
Заробітна плата з нарахуваннями	1 450 000,000	2 475 000,000	2 847 000,000	96,3	15,0
Енергоносії	39 900,000	35 000,000	55 600,000	39,3	58,9
Інші поточні видатки	649 100,000	5 249 900,000	6 128 300,000	844,1	16,7
Капітальні видатки	1 406 000,000	3 020 100,000	0,000	-100,0	-100,0
2918110 Заходи із запобігання та ліквідації надзвичайних ситуацій та наслідків стихійного лиха	3 545 000,000	10 780 000,000	9 030 900,000	154,8	-16,2
в т.ч.				0,0	0,0
Заробітна плата з нарахуваннями	1 450 000,000	2 475 000,000	2 847 000,000	96,3	15,0
Енергоносії	39 900,000	35 000,000	55 600,000	39,3	58,9
Інші поточні видатки	649 100,000	5 249 900,000	6 128 300,000	844,1	16,7
Капітальні видатки	1 406 000,000	3 020 100,000	0,000	-100,0	-100,0
Управління дорожнього господарства ОДА	839 960 900,000	867 797 663,392	1 262 068 100,000	50,3	45,4
в т.ч.				0,0	0,0
Капітальні видатки	839 960 900,000	867 797 663,392	1 262 068 100,000	50,3	45,4
2918110 Заходи із запобігання та ліквідації надзвичайних ситуацій та наслідків стихійного лиха	839 960 900,000	867 797 663,392	1 262 068 100,000	50,3	45,4
в т.ч.				0,0	0,0
Капітальні видатки	839 960 900,000	867 797 663,392	1 262 068 100,000	50,3	45,4
Департамент фінансів ОДА	5 151 459 806,000	4 562 192 419,000	334 672 700,000	-93,5	-92,7
8000/250000	5 151 459 806,000	4 562 192 419,000	334 672 700,000	-93,5	-92,7
в т.ч.				0,0	0,0
Інші поточні видатки	5 151 459 806,000	4 562 192 419,000	334 672 700,000	-93,5	-92,7
Разом	8 852 245 500,000	8 956 873 491,572	4 024 091 130,000	-54,5	-55,1
в т.ч.				0,0	0,0
Заробітна плата з нарахуваннями	1 764 306 429,000	2 083 630 236,960	1 603 032 142,000	-9,1	-23,1
Медикаменти	246 541 452,000	174 581 668,630	59 861 280,000	-75,7	-65,7
Харчування	86 030 141,000	92 568 376,000	82 649 020,000	-3,9	-10,7
Енергоносії	192 688 036,000	223 867 988,000	259 982 622,000	34,9	16,1
Інші поточні видатки	5 491 063 908,000	4 991 381 229,040	736 877 966,000	-86,6	-85,2
Капітальні видатки	1 071 615 534,000	1 390 843 992,942	1 281 688 100,000	19,6	-7,8
<i>Нерозподілені видатки</i>			0,000	0,0	0,0

Директор Департаменту фінансів ОДА





М. А. Копачевський

72


Інформація щодо планових призначень на 2020 рік в розрізі бюджетних установ, що фінансуються з обласного бюджету

Код програмної класифікації видатків та кредитування місцевих бюджетів (Інкаст МФУ від 20.09.2017 р. №793)	Найменування головного розпорядника, підопічного виконавця, бюджетної програми або напрямку видатків згідно з типовою віомчою/ТПКВКМБ/ТКВКБМС, повна назва бюджетної установи (закладу)	Затверджено обласним бюджетом на 2019 рік												Відрядження (КЕКВ 2250); окремі заходи (КЕКВ 2282); інтрафіт, негі (КЕКВ 2800)	Всього видатків по спеціальному фонду на 2019 рік	в т.ч. видатки розв'язку (за рахунок коштів загального фонду, що передано до бюджету розвитку)	Разом (заг.ф. + спец.фонд)
		Штатна чисельність	Всього обсяг виплатів на 2019 рік по загальному фонду	Видатки на заробітну плату, КЕКВ 2111	Видатки на нарахування на заробітну плату, КЕКВ 2120	Видатки на комунальні послуги та енергоносії, КЕКВ 2270	Видатки на придбання медикаментів, КЕКВ 2220	Видатки на придбання продуктів харчування, КЕКВ 2230	Видатки на трансферти населенню (стипендії, пенсії), КЕКВ 2700	Видатки на придбання предметів, матеріалів, обладнання та інвентар, КЕКВ 2210		Видатки на оплату послуг (крім комунальних), КЕКВ 2240					
										Сума	Розшифрувати коротко напрямки спрямування коштів, передбачених у графі 13	Сума	Розшифрувати коротко напрямки спрямування коштів, передбачених у графі 15				
1	4	5	6	7	8	9	10	11	12	13	14	15	16	17	18	19	20
0100000	Апарат Вінницької обласної Ради	61,0	23 072 600,0	11 238 592,0	2 380 322,0	525 000,0	0,0	0,0	0,0	1 077 258,0	0,0	2 698 428,0	0,0	5 153 000,0	1 133 500,0	1 133 500,0	24 206 100,0
0600000	ДЕПАРТАМЕНТ ОСВІТИ І НАУКИ ОДА	6 116,1	886 261 453,0	553 166 100,0	122 091 859,0	59 106 800,0	1 698 300,0	40 636 800,0	60 087 200,0	28 166 500,0		10 968 394,0		10 336 500,0	101 947 750,0	4 382 000,0	988 209 203,0
0700000	ДЕПАРТАМЕНТ ОХОРОНИ ЗДОРОВ'Я ОДА	11 955,0	1 520 777 837,0	853 460 900,0	184 689 200,0	129 073 800,0	166 745 700,0	36 519 700,0	28 038 200,0	78 259 337,0	0,0	42 298 900,0	0,0	1 502 100,0	26 416 100,0	0,0	1 547 193 937,0
0800000	ДЕПАРТАМЕНТ СОЦІАЛЬНОЇ ТА МОЛОДІЖНОЇ ПОЛІТИКИ ОДА	1 611,5	212 267 700,0	108 372 900,0	23 757 698,0	23 524 550,0	2 036 000,0	13 144 800,0	8 200 000,0	12 463 252,0		7 655 100,0		13 013 400,0	31 685 700,0	0,0	243 953 400,0
0910000	СЛУЖБА У СПРАВАХ ДІТЕЙ ОДА	57,5	8 056 800,0	4 293 300,0	944 500,0	669 000,0	90 000,0	1 660 800,0		216 000,0		167 500,0		15 700,0			8 056 800,0
1000000	УПРАВЛІННЯ КУЛЬТУРИ І МИСТЕЦТВ ОДА	1 397,5	170 510 285,0	113 652 924,0	24 946 301,0	6 951 986,0	8 800,0	58 400,0	4 550 500,0	5 669 473,0	0,0	14 396 065,0	0,0	275 836,0	6 420 726,0	3 901 000,0	176 931 011,0
1100000	УПРАВЛІННЯ ФІЗИЧНОЇ КУЛЬТУРИ ТА СПОРТУ ОДА	447,9	78 404 800,0	38 393 128,0	8 422 402,0	1 713 720,0	225 000,0	3 300 000,0	2 703 800,0	3 484 070,0		17 379 440,0		2 783 240,0	5 243 000,0	5 045 000,0	83 647 800,0
2900000	Департамент цивільного захисту Вінницької ОДА	26,0	5 017,0	1 698,8	355,1	24,8				1 026,1		1 907,6		4,5			8 855,0
	РАЗОМ	21 672,5	2 899 356 492,0	1 682 769 542,8	367 235 637,1	221 564 880,8	170 803 800,0	95 420 500,0	103 579 700,0	129 336 916,1	0,0	95 565 734,6	0,0	33 079 780,5	172 846 776,0	14 461 500,0	3 072 207 106,0





Затверджено обласним бюджетом з урахуванням зміни станом на останню дату 2019 року

Код програмної класифікації видатків та кредитування місцевих бюджетів (Наказ МОН від 20.09.2017 р. №793)	Найменування головного розпорядника, відповідального виконавця, бюджетної програми або напрямку видатків згідно з типовою відомчою/ТПКВКМБ / ТКВКБМС, повна назва бюджетної установи (закладу)	Штатна чисельність	Всього обсяг видатків на 2019 рік по загальному фонду	Видатки на заробітну плату, КЕКВ 2111	Видатки на нарахування на заробітну плату, КЕКВ 2120	Видатки на комунальні послуги та енергоносії, КЕКВ 2270	Видатки на придбання медикаментів, КЕКВ 2220	Видатки на придбання продуктів харчування, КЕКВ 2230	Видатки на трансферти населенню (стипендії, пільгові пенсії), КЕКВ 2700	Видатки на придбання предметів, матеріалів, обладнання та інвентар, КЕКВ 2210		Видатки на оплату послуг (крім комунальних), КЕКВ 2240		Відраження (КЕКВ 2250); окремі заходи (КЕКВ 2282); штрафи, пені (КЕКВ 2800)	Всього видатків по спеціальному фонду на 2019 рік	в т.ч. видатки розвитку (за рахунок коштів загального фонду, що передаються до бюджету розвитку)	Разом(заг.ф.+ спец. фонд)
										Сума	Розшифрувати коротко напрямки спрямування коштів, передбачених у графі 29	Сума	Розшифрувати коротко напрямки спрямування коштів, передбачених у графі 31				
										20	30	31	32				
1	4	21	22	23	24	25	26	27	28	29	30	31	32	33	34	35	36
0100000	Апарат Вишньовської обласної Ради	61,0	25 187 600,0	13 377 592,0	2 850 922,0	637 000,0	0,0	0,0	0,0	803 658,0	0,0	2 135 428,0	0,0	5 383 000,0	362 500,0	362 500,0	25 550 100,0
0600000	ДЕПАРТАМЕНТ ОСВІТИ І НАУКИ ОДА	6 116,1	846 324 553,0	528 015 700,0	116 401 659,0	59 563 600,0	1 472 700,0	39 283 300,0	62 171 200,0	19 731 900,0		11 349 894,0		8 334 600,0	179 808 986,0	60 360 468,0	1 026 133 539,0
0700000	ДЕПАРТАМЕНТ ОХОРОНИ ЗДОРОВ'Я ОДА	12 011,0	1 574 848 147,6	902 337 950,2	194 944 065,7	128 069 505,0	170 801 070,6	36 254 376,0	26 924 905,0	63 602 642,0	0,0	46 546 124,0	0,0	5 367 509,0	367 813 825,1	333 269 642,3	1 942 661 972,7
0800000	ДЕПАРТАМЕНТ СОЦІАЛЬНОЇ ТА МОЛОДІЖНОЇ ПОЛІТИКИ ОДА	1 611,5	211 450 417,0	109 560 779,0	23 972 737,0	26 196 150,0	1 986 000,0	12 022 560,0	5 236 969,0	9 864 523,0		9 589 685,0		13 021 015,0	36 955 385,0	5 269 685,0	248 405 802,0
0910000	СЛУЖБА У СПРАВАХ ДІТЕЙ ОДА	57,5	8 578 800,0	4 293 300,0	944 500,0	721 070,0	90 000,0	1 649 400,0		402 000,0		460 860,0		17 670,0	478 000,0	478 000,0	9 056 800,0
1000000	УПРАВЛІННЯ КУЛЬТУРИ І МИСТЕЦТВ ОДА	1 397,5	168 752 785,0	114 160 611,0	25 006 614,0	6 881 643,0	8 800,0	58 740,0	4 465 500,0	6 285 003,0	0,0	11 545 708,0	0,0	340 166,0	12 427 448,0	9 654 500,0	181 180 233,0
1100000	УПРАВЛІННЯ ФІЗИЧНОЇ КУЛЬТУРИ ТА СПОРТУ ОДА	447,9	82 218 449,0	37 649 943,0	8 252 280,0	1 822 020,0	223 098,0	3 300 000,0	1 800 100,0	5 033 569,0		20 916 718,0		3 220 721,0	10 619 351,0	8 957 351,0	92 837 800,0
2900000	Департамент цивільного захисту Вишньовської ОДА	26,0	7 759,9	2 045,0	430,0	35,0				2 583,1		2 660,9		5,9	3 020,1	0,0	10 780,0
	РАЗОМ	21 728,5	2 917 368 511,5	1 709 397 920,2	372 373 207,7	223 891 023,0	174 581 668,6	92 568 376,0	100 598 674,0	105 725 877,1	0,0	102 547 077,9	0,0	35 684 686,9	608 468 515,2	418 352 146,3	3 525 837 026,7




грн.

Код програмної класифікації видатків та кредитування місцевих бюджетів (Наказ МФУ від 20.09.2017 р. №793)	Найменування головного розпорядника, відповідального виконавця, бюджетної програми або напрямку видатків згідно з тизовою відомою/ТПКВКМБ / ТКВКБМС, повна назва бюджетної установи (закладу)	Планові показники на 2020 рік															
		Штатна чисельність	Всього обсяг видатків на 2020 рік по загальному фонду	Видатки на оплату, КЕКВ 2111	Видатки на нараховування заробітної плати, КЕКВ 2120	Видатки на комунальні послуги та енергоносії, КЕКВ 2270	Видатки на придбання мелікаментів, КЕКВ 2220	Видатки на придбання продуктів харчування, КЕКВ 2230	Видатки на трансферти на безцінно (стипендії, пенсії тощо), КЕКВ 2700	Видатки на придбання предметів, матеріалів, обладнання та інвентар, КЕКВ 2210		Видатки на оплату послуг (крім комунальних), КЕКВ 2240		Відрядження (КЕКВ 2250); окремі заходи (КЕКВ 2282); штрафи, пені (КЕКВ 2800)	Всього видатків по спеціальному фонду на 2020 рік	в т.ч. видатки розвитку (за рахунок коштів загального фонду, що передаються до бюджету розвитку)	Разом(заг.ф. + спец.фонд)
										Сума	Розшифрувати коротко напрямки спрямування коштів, перебіачених у графі 45	Сума	Розшифрувати коротко напрямки спрямування коштів, перебіачених у графі 47				
1	4	37	38	39	40	41	42	43	44	45	46	47	48	49	50	51	52
0100000	Апарат Вінницької обласної Ради	61,0	27 973 714,0	15 248 552,0	3 250 703,0	579 642,0	0,0	0,0	0,0	489 821,0	0,0	2 309 196,0	0,0	6 095 800,0	0,0	0,0	27 973 714,0
0600000	ДЕПАРТАМЕНТ ОСВІТИ І НАУКИ ОДА	6 116,1	952 460 800,0	586 052 000,0	129 011 600,0	71 134 200,0	1 554 500,0	48 497 400,0	71 425 000,0	21 676 900,0		13 478 800,0		9 630 400,0	111 074 000,0	0,0	1 063 534 800,0
0700000	ДЕПАРТАМЕНТ ОХОРОНИ ЗДОРОВ'Я ОДА	11 781,5	760 961 500,0	398 158 842,0	86 027 478,0	151 400 435,0	56 756 780,0	12 456 500,0	19 463 900,0	20 569 280,0	0,0	15 951 885,0	0,0	176 400,0	25 173 800,0	1 500 000,0	786 135 300,0
0800000	ДЕПАРТАМЕНТ СОЦІАЛЬНОЇ ТА МОЛОДІЖНОЇ ПОЛІТИКИ ОДА	1 652,5	248 216 330,0	125 251 200,0	26 586 900,0	27 341 100,0	2 372 500,0	16 019 000,0	15 195 000,0	11 701 700,0	0,0	9 695 800,0	0,0	14 053 130,0	33 562 100,0	0,0	281 778 430,0
0910000	СЛУЖБА У СПРАВАХ ДІТЕЙ ОДА	60,5	10 810 200,0	5 901 300,0	1 298 300,0	793 400,0	95 000,0	1 903 200,0		284 800,0		500 500,0		33 700,0			10 810 200,0
1000000	УПРАВЛІННЯ КУЛЬТУРИ І МИСТЕЦТВ ОДА	1 413,5	138 772 000,0	129 298 650,0	23 456 179,0	6 923 604,0	9 500,0	80 320,0	5 366 780,0	4 672 980,0	0,0	13 349 027,0	0,0	614 960,0	5 022 300,0	2 500 000,0	193 794 300,0
1100000	УПРАВЛІННЯ ФІЗИЧНОЇ КУЛЬТУРИ ТА СПОРТУ ОДА	447,9	99 996 700,0	53 608 675,0	11 738 179,0	1 812 641,0	120 000,0	3 692 600,0	4 272 950,0	4 277 930,0		18 845 315,0		1 628 410,0	195 000,0	0,0	100 191 700,0
2900000	Департамент вільного захисту Вінницької ОДА	26,0	9 030,9	2 350,0	497,0	55,6				1 581,0		4 540,0		7,3	0,0	0,0	9 030,9
	РАЗОМ	21 559,0	2 289 200 274,9	1 313 521 569,0	286 369 836,0	259 985 077,6	60 908 280,0	82 649 020,0	115 723 630,0	63 674 992,0	0,0	74 135 063,0	0,0	32 232 807,3	175 027 200,0	4 000 000,0	2 464 227 474,9



55

Директор Департаменту фінансів ОДА



М.А. Копачевський

Інформація щодо планових призначень на 2020 рік в розрізі бюджетних установ, що фінансуються з обласного бюджету

Код програмної класифікації видатків та кредитування місцевих бюджетів (Пакет МФУ від 20.09.2017 р. №793)	Код за ПІКВК МБ	Код функцій класифікації видатків та кредитування місцевих бюджетів	Найменування господоного розпорядника, відповідального виконавця, бюджетної програми або напрямку видатків згідно з типовою відомою/ПІКВКМБ / ТІКВКМС, повною назвою бюджетної установи (закладу)	Штатна чисельність	Всього обсяг видатків на 2019 рік по загальному фонду	Видатки на зарплатню плати, КЕКВ 2111	Видатки на нарахування на зарплатню плати, КЕКВ 2120	Видатки на комунальні послуги та енергоносії, КЕКВ 2270	Видатки на придбання медикаментів, КЕКВ 2220	Видатки на придбання продуктів харчування, КЕКВ 2230	Видатки на трансферти населенню (пенсії, пільгові послуги), КЕКВ 2700	Видатки на придбання предметів, обладнання та інвентар, КЕКВ 2210		Видатки на оплату послуг (крім комунальних), КЕКВ 2240		Відрахована (КЕКВ 2250); окремі заходи (КЕКВ 2282); штрафи, пені (КЕКВ 2800)	Всього видатків по спеціальному фонду на 2019 рік	в т.ч. видатки розвитку (за рахунок коштів загального фонду, що переданося до бюджету розвитку)	Разом(заг ф-спец.фонд)
												Сума	Розшифрувати коротко напрямки спрямування коштів, передбачених у графі 13	Сума	Розшифрувати коротко напрямки спрямування коштів, передбачених у графі 15				
												13	14	15	16				
010000			Департамент обласної ради	56	22 073 600,00	10 735 792,00	2 269 706,00	467 000,00	0,00	0,00	0,00	1 057 258,00	0,00	2 403 844,00	0,00	5 139 000,00	1 133 500,00	1 133 500,00	23 206 100,00
011010	0100		Департамент обласної ради	56	16 973 600,00	10 735 792,00	2 269 706,00	467 000,00	0,00	0,00	0,00	1 057 258,00	0,00	2 403 844,00	0,00	39 000,00	1 133 500,00	1 133 500,00	18 106 100,00
0110150	0150	0111	Організаційні, інформаційно-аналітичні та матеріально-технічне забезпечення діяльності обласної ради, районної ради, районної у місті ради (у разі її створення), міської, районної, сільської ради	56	14 341 000,00	10 735 792,00	2 269 706,00	467 000,00	0,00	0,00	0,00	260 258,00	0,00	569 244,00	0,00	39 000,00	49 500,00	49 500,00	14 350 500,00
0110150	0150	0111	Випускова обласна Рада	56	14 341 000,00	10 735 792,00	2 269 706,00	467 000,00	0,00	0,00	0,00	260 258,00	0,00	569 244,00	0,00	39 000,00	49 500,00	49 500,00	14 350 500,00
0110180	0180	0133	Інші діяльність у сфері державного управління	0	2 631 600,00	0,00	0,00	0,00	0,00	0,00	0,00	797 000,00	0,00	1 834 600,00	0,00	0,00	1 084 000,00	1 084 000,00	3 715 600,00
0110180	0180	0133	Випускова обласна Рада	0	2 631 600,00	0,00	0,00	0,00	0,00	0,00	0,00	797 000,00	0,00	1 834 600,00	0,00	0,00	1 084 000,00	1 084 000,00	3 715 600,00
0117000	7000		Експлуатаційна діяльність	0	5 100 000,00	0,00	0,00	0,00	0,00	0,00	0,00	0,00	0,00	0,00	0,00	5 100 000,00	0,00	0,00	5 100 000,00
0117600	7600		Інші програми та заходи, пов'язані з економічною діяльністю	0	5 100 000,00	0,00	0,00	0,00	0,00	0,00	0,00	0,00	0,00	0,00	0,00	5 100 000,00	0,00	0,00	5 100 000,00
0117630	7630	0490	Чисельність працівників	0	900 000,00	0,00	0,00	0,00	0,00	0,00	0,00	0,00	0,00	0,00	0,00	900 000,00	0,00	0,00	900 000,00
0117630	7630	0490	Випускова обласна Рада	0	900 000,00	0,00	0,00	0,00	0,00	0,00	0,00	0,00	0,00	0,00	0,00	900 000,00	0,00	0,00	900 000,00
0117630	7630	0490	Інші регіональні діяльності	0	4 200 000,00	0,00	0,00	0,00	0,00	0,00	0,00	0,00	0,00	0,00	0,00	4 200 000,00	0,00	0,00	4 200 000,00
0117693	7693	0490	Інші діяльності, пов'язані з експлуатаційною діяльністю	0	4 200 000,00	0,00	0,00	0,00	0,00	0,00	0,00	0,00	0,00	0,00	0,00	4 200 000,00	0,00	0,00	4 200 000,00
600000			Департамент освіти і науки ОДА	4 903	707 695 383,000	442 061 200,000	97 202 959,000	49 718 700,000	1 574 500,000	37 048 700,000	32 800 900,000	26 918 100,000	0,000	10 299 594,000	0,000	10 070 700,000	41 027 650,000	4 382 000,000	748 723 003,000

76

Затверджено обласним бюджетом на 2019 рік

Table with columns for program code, line code, fund code, description of expenditure, and various financial indicators. The table is organized into several sections with distinct headers for different types of expenditures and funding sources.

44

Handwritten signature or initials.

Large handwritten signature.

Затверджено обласним бюджетом на 2019 рік

Код програмної класифікації видатків та кредитування місцевих бюджетів (Назва МФУ від 20.09.2017 р. №793)	Код за ТПКВК МБ	Код функціональної класифікації видатків та кредитування місцевих бюджетів	Найменування головного розпорядника, виконавця або назви бюджетної установи (згідно з типовою відомою ТПКВКМБ / ТКВКМС, повна назва бюджетної установи (закладу))	Штатна чисельність	Всього обсяг видатків на 2019 рік по загальному фонду	Видатки на зарплату існу, КЕКВ 2111	Видатки на надрукування, КЕКВ 2120	Видатки на консультативні послуги та енергоносії, КЕКВ 2270	Видатки на придбання медикаментів, КЕКВ 2220	Видатки на придбання продуктів харчування, КЕКВ 2230	Видатки на трансферти населенню (стипендії, підтримки пенсії), КЕКВ 2700	Видатки на придбання предметів, матеріалів, обладнання та інвентар, КЕКВ 2210		Видатки на оплату послуг (крім комунальних), КЕКВ 2240		Відрахована (КЕКВ 2250), окремі заходи (КЕКВ 2282); штраф, пені (КЕКВ 2800)	Всього видатків по спеціальному фонду на 2019 рік	в т.ч. видатки розвитку (за рахунок коштів загального фонду, що передаються до бюджету розвитку)	Рахунок(мат.ф. спец.фонд)
												Сума	Резицифувати коротко назвами спрямування коштів, передбачених у графі 13	Сума	Резицифувати коротко назвами спрямування коштів, передбачених у графі 15				
												13	14	15	16				
1	2	3	4	5	6	7	8	9	10	11	12	13	14	15	16	17	18	19	20
3102	1020		Автономний психоневрологічний інтернат	80,0	8 547 500,0	4 788 000,0	1 026 500,0	966 000,0	130 000,0	900 000,0	50 000,0	405 000,0	придбання постільної білизни, одягу та рушників, засобів для особистої гігієни, канцелярського та письмового приладдя, паперу; придбання матеріалів, будівельних матеріалів.	270 000,0	Оплата послуг за інтернет, за обслуговування картриджів, тонерів; оплата поточного ремонту будівлі.	12 000,0	1 599 000,0		10 146 500,0
3102	1020		Брандспасний психоневрологічний інтернат	130,5	13 773 500,0	7 810 400,0	1 575 100,0	2 031 000,0	80 000,0	1 350 000,0	150 000,0	585 000,0	придбання постільної білизни, одягу та рушників, засобів для особистої гігієни, канцелярського та письмового приладдя, паперу; придбання матеріалів, будівельних матеріалів.	162 000,0	Оплата послуг за інтернет, за обслуговування картриджів, тонерів; оплата поточного ремонту будівлі.	30 000,0	2 910 000,0		16 683 500,0
3102	1020		Обласний пансіонат для осіб з інвалідністю та осіб похилого віку	321,5	37 441 000,0	22 572 000,0	4 966 000,0	5 100 000,0	540 000,0	2 200 000,0	248 000,0	1 080 000,0	придбання кормів для тварин підсобного господарства, постільної білизни, одягу та рушників, засобів для особистої гігієни, канцелярського та письмового приладдя, паперу; придбання матеріалів, будівельних матеріалів.	720 000,0	Оплата послуг з технічного обслуговування та технічного ремонту транспортних засобів, оплата послуг за інтернет, за обслуговування картриджів, тонерів; оплата поточного ремонту будівлі.	15 000,0	7 244 000,0		44 685 000,0
3102	1020		Жеринської психоневрологічний будинок-інтернат	181,5	20 536 500,0	11 098 000,0	2 441 500,0	3 757 000,0	180 000,0	2 000 000,0	300 000,0	522 000,0	придбання кормів для тварин підсобного господарства, постільної білизни, одягу та рушників, засобів для особистої гігієни, канцелярського та письмового приладдя, паперу; придбання матеріалів, будівельних матеріалів.	211 000,0	Оплата послуг з технічного обслуговування та технічного ремонту транспортних засобів, оплата послуг за інтернет, за обслуговування картриджів, тонерів; оплата поточного ремонту будівлі.	27 000,0	4 340 000,0		24 876 500,0
3102	1020		Панюківський психоневрологічний інтернат	77,5	8 567 800,0	4 638 400,0	924 400,0	1 096 000,0	60 000,0	900 000,0	100 000,0	630 000,0	придбання кормів для тварин підсобного господарства, постільної білизни, одягу та рушників, засобів для особистої гігієни, канцелярського та письмового приладдя, паперу; придбання матеріалів, будівельних матеріалів.	180 000,0	Оплата послуг з технічного обслуговування та технічного ремонту транспортних засобів, оплата послуг за інтернет, за обслуговування картриджів, тонерів; оплата поточного ремонту будівлі.	39 000,0	2 905 000,0		11 472 800,0
3102	1020		Тиврівський будинок-інтернат геріатричного профілю	187,0	19 147 800,0	11 198 500,0	2 464 300,0	2 931 000,0	250 000,0	1 500 000,0	630 000,0	630 000,0	придбання постільної білизни, одягу та рушників, засобів для особистої гігієни, канцелярського та письмового приладдя, паперу; придбання матеріалів, будівельних матеріалів.	135 000,0	Оплата послуг за інтернет, за обслуговування картриджів, тонерів; оплата поточного ремонту будівлі.	39 000,0	2 817 700,0		21 965 500,0
3102	1020		Яршівський психоневрологічний будинок-інтернат	104,5	11 111 700,0	6 254 300,0	1 322 800,0	975 000,0	167 000,0	585 000,0	285 000,0	724 500,0	придбання кормів для тварин підсобного господарства, постільної білизни, одягу та рушників, засобів для особистої гігієни, канцелярського та письмового приладдя, паперу; придбання матеріалів, будівельних матеріалів.	709 800,0	Оплата послуг за інтернет, за обслуговування картриджів, тонерів; оплата поточного ремонту будівлі, оплата послуг із вивезення рілків нечистот, оплата послуг з технічного обслуговування та ремонту транспортних засобів.	88 300,0	2 940 000,0		14 051 700,0
0813105	3105	1010	Надання реабілітаційних послуг особам з інвалідністю та дітям з інвалідністю	114,5	14 414 252,0	8 044 500,0	1 330 000,0	950 000,0	155 000,0	1 500 000,0	0,0	3 834 752,0	придбання постільної білизни, одягу та рушників, засобів для особистої гігієни, канцелярського та письмового приладдя, паперу; придбання матеріалів, будівельних матеріалів та меблів.	500 000,0	Оплата послуг за інтернет, за обслуговування картриджів, тонерів; оплата поточного ремонту будівлі.	100 000,0	1 600 000,0	0,0	16 014 252,0
0813103	3105	1010	Обласний центр комплексної реабілітації для осіб з інвалідністю внаслідок інтелектуальних порушень	114,5	14 414 252,0	8 044 500,0	1 330 000,0	950 000,0	155 000,0	1 500 000,0	0,0	3 834 752,0	придбання постільної білизни, одягу та рушників, засобів для особистої гігієни, канцелярського та письмового приладдя, паперу; придбання матеріалів, будівельних матеріалів та меблів.	500 000,0	Оплата послуг за інтернет, за обслуговування картриджів, тонерів; оплата поточного ремонту будівлі.	100 000,0	1 600 000,0	0,0	16 014 252,0
0813110	3110	1040	Заклади і заклади з питань дітей та їх соціальної	9,0	1 100 648,0	699 000,0	172 998,0	177 650,0	0,0	0,0	0,0	28 000,0	придбання канцелярського та письмового приладдя, паперу; придбання матеріалів.	19 000,0	Оплата послуг за інтернет, за обслуговування картриджів, тонерів.	4 000,0	0,0	0,0	1 100 648,0
0813111	3111	1040	Жеринський обласний спеціалізований курортно-санаторний	9,0	1 100 648,0	699 000,0	172 998,0	177 650,0	0,0	0,0	0,0	28 000,0	придбання канцелярського та письмового приладдя, паперу; придбання матеріалів.	19 000,0	Оплата послуг за інтернет, за обслуговування картриджів, тонерів.	4 000,0	0,0	0,0	1 100 648,0
0813120	3120		Здійснення соціальної роботи з кримінальними категоріями	17,0	5 950 500,0	2 699 000,0	620 000,0	101 500,0	0,0	0,0	0,0	758 000,0	придбання канцелярського та письмового приладдя, паперу; придбання матеріалів.	402 000,0	Оплата послуг за інтернет, за обслуговування картриджів, тонерів, оплата послуг з харчування на період проведення заходів та ін.	970 000,0	0,0	0,0	5 950 500,0
0813121	3121	1040	Винищаний обласний центр соціальних служб для сім'ї, дітей та молоді	17,0	3 900 500,0	2 699 000,0	620 000,0	101 500,0	0,0	0,0	0,0	198 000,0	придбання канцелярського та письмового приладдя, паперу; придбання матеріалів.	252 000,0	Оплата послуг за обслуговування картриджів, тонерів, оплата послуг при залученні інших фахівців при проведенні заходів, оплата послуг із створення рекламної та інформаційної продукції, оплата послуг з харчування на період проведення заходів.	380 000,0	0,0	0,0	3 900 500,0
0813122	3122	1040	Департамент соціальної та молодіжної політики		650 000,0							130 000,0	придбання канцелярського та письмового приладдя, паперу; придбання матеріалів.	140 000,0	Оплата послуг за обслуговування картриджів, тонерів, оплата послуг при залученні інших фахівців при проведенні заходів, оплата послуг із створення рекламної та інформаційної продукції, оплата послуг з харчування на період проведення заходів.				650 000,0
0813123	3123	1040	Департамент соціальної та молодіжної політики		1 400 000,0							430 000,0	придбання канцелярського та письмового приладдя, паперу; придбання матеріалів.	410 000,0	Оплата послуг за обслуговування картриджів, тонерів, оплата послуг при залученні інших фахівців при проведенні заходів, оплата послуг із створення рекламної та інформаційної продукції, оплата послуг з харчування на період проведення заходів.				1 400 000,0

Загальнодержавний бюджет на 2019 рік

Код програмної класифікації видатків та кредитування місцевих бюджетів (Нормативний код МФУ від 20.09.2017 р. №793)	Код за ТІКВК МБ	Код функцій класифікації видатків та кредитування бюджету	Найменування головного розпорядника, виконавця, бюджетної програми або назви видатків згідно з повною відомою ТІКВК МБ / ТІКВК МС, повною назвою бюджетної установи (заказу)	Штатна чисельність	Всього обсяг видатків на 2019 рік по загальному фонду	Видатки на заробітну плату, КЕКВ 2111	Видатки на заручування на заробітну плату, КЕКВ 2120	Видатки на компенсаційні послуги та спонсорські, КЕКВ 2270	Видатки на придбання мистецтв, КЕКВ 2220	Видатки на придбання продуктів харчування, КЕКВ 2230	Видатки на трансферти населенню (стипендії, пенсії тощо), КЕКВ 2700	Видатки на придбання пресметів, матеріалів, обладнання та інвентар, КЕКВ 2210		Видатки на оплату послуг (крім комунальних), КЕКВ 2240		Відрахування (КЕКВ 2250); окремі заходи (КЕКВ 2282); пені (КЕКВ 2800)	Всього видатків по спеціальному фонду на 2019 рік	в т.ч. видатки розвитку (за рахунок коштів загальнодержавного фонду, що передаються до бюджету розвитку)	Разом (заг. ф. «спец. фонд»)
												Сума	Розшифрувати коротко напрямки спрямування коштів, передбачених у графі 13	Сума	Розшифрувати коротко напрямки спрямування коштів, передбачених у графі 15				
1014030	4030	0824	Вінницька обласна бібліотека для дітей ім. І.Я.	48	5 991 625,000	4 125 836,000	907 684,000	224 650,000				200 455,000	514 000,000	19 000,000	380 000,000	380 000,000	6 371 625,000		
1014030	4030	0824	Вінницька обласна бібліотека для дорослих	34	4 342 786,000	3 145 358,000	691 979,000	237 297,000		2 500,000	33 300,000	221 652,000	10 700,000	328 000,000	321 000,000	4 670 786,000			
1014030	4030	0824	Вінницька обласна науково-медична бібліотека	26	3 126 200,000	2 213 500,000	487 000,000	229 500,000		108 000,000	79 200,000	9 000,000	360 000,000	350 000,000	3 486 200,000				
1014040	4040	0824	Забезпечення діяльності музеїв і мистецтв	158	21 663 721,000	11 250 551,000	2 490 276,000	1 286 438,000	0,000	0,000	1 363 351,000	5 272 605,000	0,000	2 188 626,000	1 250 000,000	23 852 347,000			
1014040	4040	0824	Вінницький обласний краєзнавчий музей	117	15 489 160,000	8 229 300,000	1 826 100,000	987 759,000		1 113 351,000	3 332 650,000	2 122 626,000	1 250 000,000	17 611 786,000					
1014040	4040	0824	Вінницький обласний художній музей	42	6 174 561,000	3 021 251,000	664 676,000	298 679,000		250 000,000	1 939 955,000	66 000,000	6 240 561,000						
1014050	4050	0827	Забезпечення діяльності заповідників	23	1 628 656,000	1 313 022,000	288 865,000	22 022,000	0,000	0,000	1 761,000	0,000	2 986,000	150 000,000	0,000	1 778 656,000			
1014050	4050	0827	Адміністрація державного історико-культурного заповідника "Буца"	23	1 628 656,000	1 313 022,000	288 865,000	22 022,000		1 761,000	0,000	2 986,000	150 000,000	1 778 656,000					
1014060	4080	0829	Інші заклади та заходи в галузі культури і мистецтв	43	12 423 812,000	4 448 263,000	978 607,000	550 114,000	0,000	300 000,000	1 576 194,000	4 521 134,000	49 500,000	0,000	12 423 812,000				
1014060	4080	0829	Забезпечення діяльності інших закладів в галузі культури і мистецтв	43	6 937 508,000	4 298 263,000	945 607,000	550 114,000	0,000	0,000	731 694,000	362 330,000	49 500,000	0,000	6 937 508,000				
1014081	4081	0829	Вінницький обласний центр народної творчості	29	5 176 893,000	3 425 000,000	751 500,000	91 829,000		663 964,000	200 000,000	42 600,000	5 176 893,000						
1014081	4081	0829	Центр кінематографії "Кіно-Полісся"	14	1 260 615,000	873 263,000	192 107,000	458 285,000	0,000	0,000	67 730,000	162 330,000	6 900,000	0,000	1 260 615,000				
1014082	4082	0829	Інші заклади в галузі культури і мистецтв		5 486 304,000	150 000,000	33 000,000	0,000	0,000	300 000,000	844 500,000	4 158 804,000	0,000	5 486 304,000					
1014082	4082	0829	Вінницький обласний центр народної творчості		3 040 204,000	150 000,000	33 000,000			282 000,000	582 000,000	1 993 204,000		3 040 204,000					
1014082	4082	0829	Вінницький коледж культури і мистецтв ім. М.Д. Леонтовича		252 800,000					10 800,000	192 000,000	50 000,000		252 800,000					
1014082	4082	0829	Тупичинський коледж культури		2 062 200,000					7 200,000	35 000,000	2 020 000,000		2 062 200,000					
1014082	4082	0829	Адміністрація державного історико-культурного заповідника "Буца"		131 100,000					35 500,000	95 600,000			131 100,000					
1014082	4082	0829	Управління культури і мистецтв Вінницької обласної державної адміністрації		0,000									0,000					
1110000			УПРАВЛІННЯ ФІЗИЧНОЇ КУЛЬТУРИ ТА СПОРТУ ОДА	322	62893300	28386000	6211530	689900	225000	1304000	1220000	3015000	16014470	2531400	4943000	4745000	67036300		
1115011	5011	0810	Проведення навчально-тренувальних зборів і змагань з олімпійських видів спорту	0	9200000	0	0	0	0	0	0	8800000	0	0	0	9200000			
1115012	5012	0810	Проведення навчально-тренувальних зборів і змагань з неолімпійських видів спорту	0	2799000	0	0	0	0	0	0	3080000	2499000	0	0	2799000			
1115021	5021	0810	Утримання центрів з інвалідного спорту і окремі інвалідні види спорту	30	4892900	3556600	782400	78600	0	0	0	341200	119500	14600	0	4892900			
1115022	5022	0810	Проведення навчально-тренувальних зборів і змагань та заходів з інвалідного спорту	0	426100	0	0	0	0	0	0	21000	305100	100000	0	426100			
1115031	5031	0810	Утримання та навчально-тренувальна робота комунальних дитячо-юнацьких спортивних шкіл	245	31220400	19719300	4308100	421500	30000	540000	20000	1316500	3379300	1485700	3907000	3745000	35127400		

Код програми класифікації видатків та кредитування місцевих бюджетів (Наказ МФУ від 20.09.2017 р. №793)		Код за ПІКВК МБ	Код функцій класифікації видатків та кредитування бюджету	Найменування головного розпорядника, відповідального виконавця, бюджетної програми або напрямку видатків (згідно з типовою відомою ПІКВКМБ / ТКНКСМБ, нова частина бюджетної установи (каслуду))	Штатна чисельність	Всього обсяг видатків на 2019 рік по загальному фонду	Видатки на зарплатню п/у, КЕКВ 2111	Видатки на придбання предметів, матеріалів, обладнання та інвентар, КЕКВ 2120	Видатки на придбання послуг та енергоносії, КЕКВ 2270	Видатки на придбання послуг та енергоносії, КЕКВ 2270	Видатки на придбання послуг та енергоносії, КЕКВ 2270	Видатки на придбання послуг та енергоносії, КЕКВ 2270	Видатки на придбання послуг та енергоносії, КЕКВ 2270	Видатки на придбання послуг та енергоносії, КЕКВ 2270	Видатки на придбання послуг та енергоносії, КЕКВ 2270	Видатки на придбання предметів, матеріалів, обладнання та інвентар, КЕКВ 2210	Видатки на оплату послуг (крім комунальних), КЕКВ 2240	Відраховлення (КЕКВ 2250); окремі заходи (КЕКВ 2282); штрафи, пені (КЕКВ 2800)	Всього видатків по спеціальному фонду на 2019 рік	в т.ч. видатки розвитку (за рахунок коштів загального фонду, що передаються до бюджету розвитку)	Результат фінансових операцій
1	2	3	4	5	6	7	8	9	10	11	12	13	14	15	16	17	18	19	20	21	
				Комунальний заклад "Вінницька обласна спеціалізована дитячо-юнацька спортивна школа однієїшкільського резерву з хокею на траві «Олімпік»	24	3839800	2267200	498400	117200	20000	240000	177500		321700		176600	27000	27000	3866000		
				Комунальний заклад "Вінницька обласна дитячо-юнацька спортивна школа зі складно-координаційних видів спорту"	28	4351000	2446000	516000	95000		150000	20000	10000	949000		180000	322000	160000	4673000		
				Комунальний заклад "Вінницька обласна спеціалізована дитячо-юнацька школа однієїшкільського резерву з веслування імені Юлії Рабчинської"	35	3627000	2550000	561000	111800		150000		100000	100200		54000	100000	100000	4627000		
				Традиційна дитячо-юнацька спортивна школа для дітей сиріт	21	1990200	1278000	281200	3000	5000			180000		240000		3000	58000	58000	2048200	
				Комунальний заклад "Вінницька обласна дитячо-юнацька спортивна школа стрільби"	17	2764000	1300000	286000	21000	5000			200000		250000		702000	150000	150000	4264000	
				Комунальний заклад "Вінницька обласна спеціалізована дитячо-юнацька спортивна школа з волейболу"	26	3806400	2472000	534400	32000				178000		409000		190000	0	0	3806400	
				Комунальний заклад "Вінницька обласна дитячо-юнацька спортивна школа з футболу Юліана і Євгена"	36	4646700	3153000	693700	21500				21000		727400		30100	0	0	4646700	
				Комунальний заклад "Вінницька обласна комплексна дитячо-юнацька спортивна школа"	60	6196100	4259100	937000					450000		400000		150000	100000	100000	7196100	
1115033	5033	0810		Забезпечення підготовки спортсменів вищих категорій школами вищої спортивної майстерності	34	9165000	3695000	810000	73500	195000	2760000	0	600000		360000		731500	1000000	1000000	10165000	
				Вінницька школа вищої спортивної майстерності	34	9165000	3695000	810000	73500	195000	2760000	0	600000		360000		731500	1000000	1000000	10165000	
1115041	5041	0810		Утримання та фінансування підприємств спортивних служб	8	900000	615000	135000	103000	0	0	0	47000		0	36000	0	0	936000		
				Комунальна організація «Спорткомплекс Зарок»/ан	8	900000	615000	135000	103000	0	0	0	47000		0	36000	0	0	936000		
1115061	5061	0810		Забезпечення діяльності місцевих центрів фізичного здоров'я населення "Спорт для всіх" та проведення фізкультурно-масових заходів серед населення регіону	5	1115000	750000,00	165000	13300,00	0	0	0	36300		100800		49600	0	0	1115000	
				Комунальний заклад "Вінницький обласний центр фізичного здоров'я населення «Спорт для всіх»	5	1115000	750000	165000	13300	0	0	0	36300		100800		49600	0	0	1115000	
1115062	5062	0810		Підтримка спорту вищих досягнень та організацій, які здійснюють фізкультурно-спортивну діяльність в регіоні	1	2374100	50100	11030	0	0	0	1700000	0	462970		150000	0	0	2374100		
				Управління фізичної культури та спорту Вінницької обласної державної адміністрації	1	2374100	50100	11030	0	0	0	1700000	0	462970		150000	0	0	2374100		
				Комунальна організація Вінницький обласний мікрорегіональний Центр оздоровчої підготовки спортсменів з хокею на траві	1	674100	50100	11030					462970		150000		0	0	674100		
2900008				Департамент цивільного захисту Вінницької ОДА	26	5 016,95	1 698,80	355,13	24,82				1 026,07		1 907,60		4,53		8 854,950		
2918110	8110	0320		Департамент цивільного захисту Вінницької ОДА Вінницький обласний центр цивільного захисту та матеріальних резервів	26	5 016,950	1 698,799	355,131	24,820				1 026,066		1 907,604		4,530	3 838,000	8 854,950		
РАЗОМ КСБ та МОБ					7 536	1 086 851 260	637 815 542	140 083 717	79 502 671	3 925 500	55 254 300	81 021 400	47 324 669	47 870 282	0	29 638 541	84 116 676	14 161 590	1 170 971 724		

48


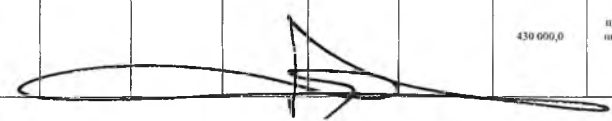
Код програмної класифікації видатків та кредитування місцевих бюджетів (Нказ МЗУ від 20.09.2017 р. №793)	Код за ТПКВМБ	Код функційна класифікація видатків та кредитування місцевого бюджету	Найменування елементу розпорядника, відповідального виконавця, бюджетної програми або напрямку видатків згідно з типовою відомчою ТПКВКМБ / ТКНВКМС, повна назва бюджетної установи (зказу)	Штатна чисельність	Всього обсяг видатків на 2019 рік по загальному фонду	Видатки на зарплату, КЕКВ 2111	Видатки на нарахування на зарплату, КЕКВ 2120	Видатки на комунальні послуги та енергоносії, КЕКВ 2270	Видатки на придбання медичаментів, КЕКВ 2320	Видатки на придбання продуктів харчування, КЕКВ 2230	Видатки на трансферти населенню (стипендії, пілоти пенсії), КЕКВ 2700	Видатки на придбання предметів, матеріалів, обладнання та інвентар, КЕКВ 2210		Видатки на оплату послуг (крім комунальних), КЕКВ 2240		Відраджена (КЕКВ 2250); окремі заходи (КЕКВ 2282); штрафи, пені (КЕКВ 3000)	Всього видатків по спеціальному фонду на 2019 рік	в т.ч. видатки розвитку (за рахунок коштів загального фонду, що передляється по бюджету розвитку)	Рахунок(рах.ф.) спец.фондів
												Сума	Резицифувати коротко назвами спрямування кошти в перерахунок у графі 29	Сума	Резицифувати коротко назвами спрямування кошти, перерахунок у графі 31				
												29	30	31	32				
0100000			Апарат Вишньової обласної Ради	21	24 187 600,00	12 874 792,00	2 740 306,00	579 000,00	0,00	0,00	0,00	783 658,00	1 840 844,00	5 369 000,00	362 500,00	362 500,00	24 550 100,00		
0110100	0100		Державні управління	56	18 887 600,00	12 874 792,00	2 740 306,00	579 000,00	0,00	0,00	0,00	783 658,00	1 840 844,00	69 000,00	362 500,00	362 500,00	19 250 100,00		
0110150	0150	0111	Організаційно-інформаційно-технічне та матеріально-технічне забезпечення діяльності обласної ради, районної ради, районного управління у районі (містечку), міської, районної, обласної ради	56	17 472 000,00	12 874 792,00	2 740 306,00	579 000,00				568 658,00	640 244,00	69 000,00	362 500,00	362 500,00	17 834 500,00		
0110150	0150	0111	Вишньова обласна Рада	56	17 472 000,00	12 874 792,00	2 740 306,00	579 000,00	0,000	0,000	0,000	568 658,000	640 244,000	69 000,000	362 500,000	362 500,000	17 834 500,000		
0110180	0180	0133	Інша діяльність у сфері державного управління	0	1 415 600,00	0,00	0,00	0,00	0,00	0,00	215 000,00	1 200 600,00	0,00	0,00	0,00	0,00	1 415 600,00		
0110180	0180	0133	Вишньова обласна Рада	0	1 415 600,00	0,000	0,000	0,000	0,000	0,000	0,000	215 000,000	1 200 600,000	0,000	0,000	0,000	1 415 600,000		
0112000	7000		Економічна діяльність	0	5 300 000,00	0,00	0,00	0,00	0,00	0,00	0,00	0,00	0,00	0,00	0,00	0,00	5 300 000,00		
0117600	7600		Інші програми та заходи, пов'язані з економічними діяльностями	0	5 300 000,00	0,00	0,00	0,00	0,00	0,00	0,00	0,00	0,00	0,00	0,00	0,00	5 300 000,00		
0117680	7680	0490	Повсякденні потреби громадян місцевого значення	0	1 100 000,00	0,00	0,00	0,00	0,00	0,00	0,00	0,00	0,00	0,00	0,00	0,00	1 100 000,00		
0117680	7680	0490	Вишньова обласна Рада	0	1 100 000,00	0,00	0,00	0,00	0,00	0,00	0,00	0,00	0,00	0,00	0,00	0,00	1 100 000,00		
0117690	7690	0490	Інші економічні діяльності	0	4 200 000,00	0,00	0,00	0,00	0,00	0,00	0,00	0,00	0,00	0,00	0,00	0,00	4 200 000,00		
0117690	7690	0490	Вишньова обласна Рада	0	4 200 000,00	0,00	0,00	0,00	0,00	0,00	0,00	0,00	0,00	0,00	0,00	0,00	4 200 000,00		
0117693	7693	0490	Інші заходи, пов'язані з економічними діяльностями	0	4 200 000,00	0,00	0,00	0,00	0,00	0,00	0,00	0,00	0,00	0,00	0,00	0,00	4 200 000,00		
0117693	7693	0490	Вишньова обласна Рада	0	4 200 000,00	0,00	0,00	0,00	0,00	0,00	0,00	0,00	0,00	0,00	0,00	0,00	4 200 000,00		
600000			Державний освітній і науковий ОДА	4 903	667 758 453,000	416 910 800,000	91 509 759,000	50 071 560,000	1 348 900,000	35 898 800,000	34 656 200,000	18 519 200,000	10 681 054,000	8 122 200,000	104 143 673,000	54 949 148,000	771 002 126,000		

Код програмної класифікації видатків та кредитування місцевих бюджетів (Наказ МФУ від 20.09.2017 р. №793)	Код за ППКВК МБ	Код функціональної класифікації видатків та кредитування місцевого бюджету	Найменування головного розпорядника, відповідального виконавця, бюджетної програми або напрямку видатків згідно з типовою відомою ППКВКМБ / ТКВКБМБ, повна назва бюджетної установи (закладу)	Штатна чисельність	Всього обсяг видатків на 2019 рік по загальному фонду	Видатки на зроби́ту плати, KEKB 2111	Видатки на нарахування на заробітну плату, KEKB 2120	Видатки на комунальні послуги та енерговитрати, KEKB 2270	Видатки на придбання медикаментів, KEKB 2220	Видатки на придбання харчування, KEKB 2230	Видатки на трансферти нерезидентам (іноземцям, підданам іноземці), KEKB 2700	Видатки на придбання предметів, матеріалів, обладнання та інвентар, KEKB 2210		Видатки на оплату послуг (крім комунальних), KEKB 2240		Відрахування (KEKB 2250); окремі заходи (KEKB 2282); штрафи, пені (KEKB 2800)	Всього видатків по спеціальному фонду на 2019 рік	в т.ч. видатки розвитку (за рахунок коштів загального фонду, що передаються до бюджету розвитку)	Резон (заг. ф. - спец. фонд)
												Сума	Розшифровка коротко напрямки спрямування коштів, передбачених у графі 29	Сума	Розшифровка коротко напрямки спрямування коштів, передбачених у графі 31				
												21	22	23	24				
0611080	1080	0922	Надання загальної середньої освіти загальноосвітніми спеціалізованими школами-інтернатами з навчанням вивчення окремих предметів і курсів для позабудівної підготовки дітей в галузі науки і мистецтв, фізичної культури і спорту, інших галузей, дітьми з інтелектуально-фізичними відхиленнями	336	51 571 794,000	28 806 000,000	6 262 300,000	4 448 100,000	106 800,000	6 264 900,000	78 200,000	3 098 500,000	Придбання одягу для дітей, шкільного інвентарю, різноманітних засобів, канцтоварів, матеріалів для пошиття інвентарю, періодичні видання, бланки, журнали	2 281 194,000	Транспортні послуги, страхування, технічне обслуговування комп'ютерної техніки, послуги зв'язку, програмне забезпечення, вартість сміття, державні працівники	225 800,000	13 461 421,000	12 717 149,000	65 033 215,000
0611040	1080	0922	КЗ "Тульчинська спеціалізована ЗОШ-інтернат І-ІІІ ступенів-ліцей"	158	24 178 500,000	13 885 400,000	2 985 800,000	2 351 100,000	50 000,000	3 027 600,000	6 000,000	1 258 400,000		556 200,000		58 000,000	5 572 171,000	5 125 600,000	29 750 671,000
0611080	1080	0922	Брацлавський НВК: дошкільний навчальний заклад ЗОШ-інтернат І-ІІІ ступенів-гимназія	114	13 308 000,000	8 013 600,000	1 762 900,000	1 399 600,000	12 000,000	882 400,000	55 000,000	805 600,000	Придбання канцтоварів, одягу для дітей, придбання бланків, журналів, методичних посібників, першодатки періодичних видань, засоби гігієни, вичірні засоби, спортивний інвентар, паливно-мастильні матеріали, придбання матеріалів для поточного ремонту	298 500,000	Транспортні послуги по перевезенню вихованців, технічне обслуговування комп'ютерної техніки, поїздки ліцейників, послуги зв'язку, страхування, послуги з перевезення вантажівки, вивезення сміття,	59 000,000	594 656,000	365 150,000	13 902 656,000
0611080	1080	0922	Комунальний заклад "Подільський науково-технічний ліцей для обдарованих дітей"	63	14 085 294,000	6 907 000,000	1 513 600,000	698 000,000	24 800,000	2 354 900,000	17 200,000	1 034 500,000		1 426 494,000		108 800,000	7 294 594,000	7 226 399,000	21 379 888,000
0611090	1090	0960	Надання позашкільної освіти позашкільними закладами освіти, закладів позашкільної роботи з дітьми	220	22 216 200,000	16 261 300,000	3 546 000,000	995 000,000	0,000	0,000	1 600,000	518 500,000	Придбання канцтоварів, матеріалів для поточного ремонту даху, придбання та виготовлення друкарської продукції, періодичні видання, випускники аттестатів, придбання витратних матеріалів для кухні/кухонної техніки, мазаних предметів та спортивного інвентарю	473 300,000	0,000	420 500,000	2 993 600,000	2 817 600,000	25 119 800,000
0611090	1090	0960	Винницький державний центр сесійного виховання учнів ГПУС	25	2 472 600,000	1 857 400,000	400 700,000	121 900,000				22 600,000		68 000,000		2 000,000	50 000,000	50 000,000	2 522 600,000
0611090	1090	0960	Винницький обласний центр туризму, спорту, рекреації та екології	68	6 434 700,000	4 782 000,000	1 020 600,000	115 000,000			1 600,000	216 300,000		116 500,000		182 700,000	1 202 600,000	1 147 600,000	7 637 300,000
0611090	1090	0960	Винницький обласний центр технічної творчості учнівської молоді	59	5 771 200,000	4 247 800,000	934 500,000	203 200,000				153 800,000		143 300,000		88 700,000	1 500 000,000	1 500 000,000	7 271 200,000
0611090	1090	0960	Винницька обласна станція юних патріотів	69	7 537 700,000	5 374 100,000	1 190 200,000	554 900,000				128 800,000		145 600,000		147 100,000	151 000,000	120 000,000	7 688 700,000
0611110	1110	0930	Підготовка кадрів професійно-технічними закладами та іншими закладами освіти	2 385	299 369 500,000	188 769 100,000	41 407 000,000	26 099 100,000	195 000,000	5 977 700,000	30 992 800,000	2 648 800,000		2 634 600,000		645 400,000	60 569 053,000	18 697 700,000	359 938 553,000
0611110	1110	0930	ДПТНЗ "Житомирське ВПУ"	101	17 287 100,000	10 547 700,000	2 280 000,000	1 837 000,000	7 500,000	141 000,000	2 305 800,000	76 300,000		72 300,000		17 500,000	2 034 830,000		19 321 920,000
0611110	1110	0930	Вінницький професійний ліцей	96	11 772 200,000	7 780 100,000	1 668 800,000	840 100,000	4 400,000	1 105 100,000	97 700,000		36 500,000		24 100,000		1 673 204,000	1 224 500,000	13 445 404,000
0611110	1110	0930	ДПТНЗ "Матушківський аграрний центр професійно-технічної освіти"	127	16 170 100,000	10 109 300,000	2 219 300,000	1 028 300,000	13 400,000	282 800,000	2 329 500,000	79 500,000		69 700,000		38 300,000	1 669 900,000		17 840 000,000
0611110	1110	0930	ДПТНЗ "Котвинське міжрегіональне німецьке професійне училище залізничного транспорту"	160	24 822 900,000	15 020 300,000	3 355 800,000	2 144 200,000	12 000,000	617 100,000	3 318 300,000	117 000,000		144 100,000		94 100,000	6 285 457,000	950 000,000	31 108 357,000
0611110	1110	0930	Вінницький професійний ліцей	93	11 379 300,000	7 284 200,000	1 558 500,000	914 700,000	8 000,000	193 300,000	1 274 100,000	94 200,000		44 800,000		7 500,000	1 590 344,000	1 115 000,000	12 969 644,000
0611110	1110	0930	Калінінське державне професійне №21	3	4 343 600,000	3 242 400,000	609 700,000	527 400,000		158 100,000	25 000,000		85 000,000		6 000,000	279 367,000		5 022 967,000	
0611110	1110	0930	Ліцей "Уманський ВПУ"	132	16 365 900,000	9 897 600,000	2 173 000,000	2 465 000,000	8 000,000	163 900,000	1 373 500,000	104 200,000		160 000,000		20 700,000	4 381 846,000	1 000 000,000	20 747 746,000
0611110	1110	0930	ВПУ №12 м. Червоноград	130	14 744 000,000	9 562 400,000	2 099 200,000	1 671 800,000	8 900,000	342 200,000	794 000,000	101 200,000		105 900,000		58 000,000	6 940 700,000	800 000,000	21 683 300,000
0611110	1110	0930	Гніздинський професійний ліцей ім. двох Героїв РС Р.Я. Малиновського	130	12 803 900,000	7 488 100,000	1 644 100,000	1 623 200,000	5 900,000	205 300,000	1 555 000,000	108 400,000		147 900,000		26 000,000	1 517 680,000	1 264 800,000	14 321 580,000

87

Затверджено обласним бюджетом і урахуванням змін станом на останню дату 2019 року																			
Код програмної класифікації видатків та кредитування місцевих бюджетів (Наказ МФУ від 20.09.2017 р. №793)	Код за ТПКВК МБ	Код функціональної класифікації видатків та кредитування бюджету	Найменування головного розпорядника, відповідального виконавця, бюджетної програми або напрямку видатків згідно з типовим відомчим ТПКВК МБ / ТКВКМС, повна назва бюджетної установи (закладу)	Штатна чисельність	Всього обсяг видатків на 2019 рік по загальному фонду	Видатки на зарплатню платю, KEKB 2111	Видатки на нарахування на зарплатню платю, KEKB 2120	Видатки на комунальні послуги та енергоносії, KEKB 2270	Видатки на придбання медикаментів, KEKB 2220	Видатки на придбання продуктів харчування, KEKB 2230	Видатки на трансфери (стипендії, пенсії тощо), KEKB 2700	Видатки на придбання предметів, матеріалів, обладнання та інвентар, KEKB 2210		Видатки на оплату послуг (крім комунальних), KEKB 2240		Відрахування (KEKB 2250), пенні заходи (KEKB 2282): штрафи, пені (KEKB 2800)	Всього видатків по спеціальному фонду на 2019 рік	в т.ч. видатки розвитку (за рахунок коштів загального фонду, що передаються до бюджету розвитку)	Розмір заг. ф. спец. фонд
												Сума	Розшифровка коротко напрямів спрямування коштів, передбачених у графі 29	Сума	Розшифровка коротко напрямів спрямування коштів, передбачених у графі 31				
												31	32	33	34				
3102	1020		Львівський психоневрологічний інтернат	80,0	8 547 500,0	4 788 000,0	1 064 500,0	966 000,0	110 000,0	900 000,0	47 000,0	395 000,0	придбання поштової білизни, одягу та рушників, засобів для особистої гігієни, канцелярського та письмового приладдя, паперу; придбання матеріалів, будівельних матеріалів.	265 000,0	Оплата послуг за інтернет, за обслуговування катриджів, тонерів; оплата поточного ремонту будівлі.	12 000,0	1 599 000,0		10 146 500,0
3102	1020		Бродявський психоневрологічний інтернат	130,5	14 258 200,0	7 810 400,0	1 575 100,0	2 523 400,0	80 000,0	1 350 000,0	150 000,0	582 900,0	придбання поштової білизни, одягу та рушників, засобів для особистої гігієни, канцелярського та письмового приладдя, паперу; придбання матеріалів, будівельних матеріалів.	154 300,0	Оплата послуг за інтернет, за обслуговування катриджів, тонерів; оплата поточного ремонту будівлі.	32 100,0	3 049 000,0	139 000,0	17 307 200,0
3102	1020		Обласний пансионат для осіб з інвалідністю та осіб локального віку	321,5	36 418 000,0	22 572 000,0	4 966 000,0	5 143 800,0	540 000,0	1 300 000,0	247 352,0	981 000,0	придбання кормів для тварин підопального господарства, поштової білизни, одягу та рушників, засобів для особистої гігієни, канцелярського та письмового приладдя, паперу; придбання матеріалів, будівельних матеріалів.	652 200,0	Оплата послуг з технічного обслуговування та технічного ремонту транспортних засобів, оплата послуг за інтернет, за обслуговування катриджів, тонерів; оплата поточного ремонту будівлі.	15 648,0	9 747 000,0	2 503 000,0	44 165 000,0
3102	1020		Жмеринський психоневрологічний будинок-інтернат	181,5	20 679 500,0	11 098 000,0	2 441 500,0	3 852 000,0	180 000,0	2 050 000,0	300 000,0	493 100,0	придбання кормів для тварин підопального господарства, поштової білизни, одягу та рушників, засобів для особистої гігієни, канцелярського та письмового приладдя, паперу; придбання матеріалів, будівельних матеріалів.	233 700,0	Оплата послуг з технічного обслуговування та технічного ремонту транспортних засобів, оплата послуг за інтернет, за обслуговування катриджів, тонерів; оплата поточного ремонту будівлі.	31 200,0	4 617 000,0	277 000,0	25 296 500,0
3102	1020		Панківський психоневрологічний інтернат	77,5	8 567 800,0	4 638 400,0	924 400,0	1 128 600,0	60 000,0	870 000,0	93 100,0	630 000,0	придбання кормів для тварин підопального господарства, поштової білизни, одягу та рушників, засобів для особистої гігієни, канцелярського та письмового приладдя, паперу; придбання матеріалів, будівельних матеріалів.	180 000,0	Оплата послуг з технічного обслуговування та технічного ремонту транспортних засобів, оплата послуг за інтернет, за обслуговування катриджів, тонерів; оплата поточного ремонту будівлі.	43 300,0	3 605 000,0	700 000,0	12 172 800,0
3102	1020		Тьківський будинок-інтернат геріатричного профілю	187,0	19 327 800,0	11 198 500,0	2 460 540,0	3 111 000,0	250 000,0	1 500 000,0	3 760,0	612 000,0	придбання поштової білизни, одягу та рушників, засобів для особистої гігієни, канцелярського та письмового приладдя, паперу; придбання матеріалів, будівельних матеріалів.	135 000,0	Оплата послуг за інтернет, за обслуговування катриджів, тонерів; оплата поточного ремонту будівлі.	57 000,0	3 175 200,0	357 500,0	22 203 000,0
3102	1020		Яршівський психоневрологічний будинок-інтернат	104,5	11 101 615,0	6 254 300,0	1 322 800,0	1 618 300,0	167 000,0	565 000,0	285 000,0	661 490,0	придбання кормів для тварин підопального господарства, поштової білизни, одягу та рушників, засобів для особистої гігієни, канцелярського та письмового приладдя, паперу; придбання матеріалів, будівельних матеріалів.	141 765,0	Оплата послуг за інтернет, за обслуговування катриджів, тонерів; оплата поточного ремонту будівлі, оплата послуг із внесення ріжків пенсентів, оплата послуг з технічного обслуговування та ремонту транспортних засобів.	85 960,0	2 999 085,0	59 085,0	14 100 700,0
0813105	3105	1010	Надання реабілітаційних послуг особам з інвалідністю та дітям з інвалідністю	114,5	12 079 252,0	6 044 500,0	1 330 000,0	950 000,0	155 000,0	1 500 000,0	0,0	1 499 752,0	0,0	500 000,0	0,0	100 000,0	1 910 000,0	310 000,0	13 989 252,0
0811105	3105	1010	Обласний центр комплексної реабілітації для осіб з інвалідністю з висхідним інтелектуальним порушенням	114,5	12 079 252,0	6 044 500,0	1 330 000,0	950 000,0	155 000,0	1 500 000,0	0,0	1 499 752,0	500 000,0	0,0	100 000,0	1 910 000,0	310 000,0	13 989 252,0	
0811110	3110		Заклади і заходи з виховання дітей та їх соціального	9,0	1 100 648,0	699 000,0	172 998,0	177 650,0	0,0	0,0	0,0	28 000,0	0,0	19 000,0	0,0	4 000,0	0,0	0,0	1 100 648,0
0811111	3111	1040	Жмеринський обласний спеціальний гуртожиток	9,0	1 100 648,0	699 000,0	172 998,0	177 650,0	0,0	0,0	0,0	28 000,0	19 000,0	0,0	4 000,0	0,0	0,0	0,0	1 100 648,0
0813120	3120		Здійснення соціальної роботи з вразливими категоріями	17,0	3 986 500,0	2 699 000,0	620 000,0	101 500,0	0,0	0,0	0,0	714 000,0	802 000,0	0,0	970 000,0	44 000,0	44 000,0	5 950 500,0	
0813121	3121	1040	Винницький обласний центр соціальних служб для сім'ї, дітей та молоді	17,0	3 836 500,0	2 699 000,0	620 000,0	101 500,0	0,0	0,0	0,0	154 000,0	252 000,0	0,0	30 000,0	44 000,0	44 000,0	3 980 500,0	
0813122	3122	1040	Департамент соціальної та молодіжної політики		650 000,0							130 000,0	140 000,0	0,0	380 000,0	0,0	0,0	650 000,0	
0813123	3123	1040	Департамент соціальної та молодіжної політики		1 400 000,0							430 000,0	410 000,0	0,0	560 000,0	0,0	0,0	1 400 000,0	

05

Утверждено областным бюджетом 1 утверждающим учреждением на основании данных 2019 года

Код программной классификации расходов и кредитования бюджетов (Пакет МБУ за 30.09.2017 г. №793)	Код за ТПКВК МБ	Код функциональной классификации расходов и кредитования бюджета	Наименование государственного предприятия, государственной программы или нацпроекта, бюджетной программы или нацпроекта в соответствии с типовым контрактом / ТККВМС, введена на бюджетной установке (наклад)	Штатная численность	Всего объем выделен на 2019 год по заключенному фонду	Выделены на заработную плату, КЕКВ 2111	Выделены на заработную плату, КЕКВ 2120	Выделены на коммунальные услуги и энергоснабжение, КЕКВ 2270	Выделены на приобретение медикаментов, КЕКВ 2220	Выделены на приобретение продуктов питания, КЕКВ 2230	Выделены на трансферты населению, включая пенсии, КЕКВ 2700	Выделены на приобретение имущества, оборудования и инвентаря, КЕКВ 2240		Выделены на оплату услуг (кроме коммунальных), КЕКВ 2240		Вид расходов (КЕКВ 2250; прочие завысы (КЕКВ 2282); штрафы, пени (КЕКВ 2800))	Всего выделено по специальному фонду на 2019 год	в т.ч. выделены на оплату контингентного фонда, по переданному до бюджету развитию	Разное (кат. Ф. спец. фонд)
												Сумма	Решение/указание короткого названия мероприятия, переданных в графе 29	Сумма	Решение/указание короткого названия мероприятия, переданных в графе 31				
												30	31	32	33				
			Коммунальный склад "Винницкая область специализированная детско-юношеская спортивная школа олимпийского резерва с хоселем на трассе «Орлеан»	24	3812000	2126330	486693	105920	18098	240000		228500	409158	197901	34000	34000	3866000		
			Коммунальный склад "Винницкая область специализированная детско-юношеская спортивная школа олимпийского резерва с хоселем на трассе «Орлеан»	28	4718519	2631000	558000	95000		150000	20000	14519	1040500	209500	317481	155481	5036000		
			Коммунальный склад "Винницкая область специализированная детско-юношеская школа олимпийского резерва с хоселем имени Юлії Рабичевської	35	3803580	2550000	561000	121800		150000		225300	100200	95250	1313450	1313450	5117000		
			Тульчинская детско-юношеская спортивная школа для детей сирот	21	2060700	1278000	281200	4000	5000			180000	309000	3000	58000	58000	2118200		
			Коммунальный склад "Винницкая область детско-юношеская спортивная школа стрельбы"	17	2961800	1531000	336600	21000	5000		557200		250000	765000	465000	465000	3427600		
			Коммунальный склад "Винницкая область специализированная детско-юношеская спортивная школа с хоселем "Богдан"	20	3806400	2472000	534400	21200			68000		620800	90000	0	0	3806400		
			Коммунальный склад "Винницкая область детско-юношеская спортивная школа с хоселем "Богдан"	36	4631350	2976625	654725	21500			71000		877400	30100	0	0	4631350		
			Коммунальный склад "Винницкая область комплексная детско-юношеская спортивная школа"	60	6125500	3778100	837400	31800			634000		584615	269565	344000	344000	956500		
1115033	5033	0810	Обеспечение подготовки спортсменов высшей категории по различным видам спортивной мастерности	34	10422000	3695000	810000	73500	195000	2760000	0	812000	475000	1601500	3391620	3391620	13813620		
			Винницкая школа высшей спортивной мастерности	34	10422000	3695000	810000	73500	195000	2760000	0	812000	475000	1601500	3391620	3391620	13813620		
1115041	5041	0810	Удержание и финансовая поддержка спортивных клубов	8	662000	415000	97000	103000	0	0	0	47000	0	0	0	662000			
			Консульская организация «Спорткомплекс Здоров'я»	8	662000	415000	97000	103000	0	0	0	47000	0	0	0	662000			
1115061	5061	0810	Обеспечение деятельности местных центров физического здоровья населения "Свист для всех" за проведение физкультурно-массовых заведений среди населения региона	5	1027600	580000	127600	13300	0	0	0	176860	114430	15410	0	0	1027600		
			Коммунальный склад "Винницкой областной центр физического здоровья населения «Спорт для всех»"	5	1027600	580000	127600	13300	0	0	0	176860	114430	15410	0	0	1027600		
1115062	5062	0810	Поддержка спортивной деятельности и организаций, які здійснюють фізкультурно-спортивну діяльність в регіоні	1	1299100	50100	11430	0	0	0	625000	0	462970	150000	0	0	1299100		
			Управление физической культуры и спорта Винницкой областной администрации	1	1299100	50100	11430	0	0	0	625000	0	462970	150000	0	0	1299100		
			Коммунальная организация Винницкой областной межрегиональный Центр олимпийской подготовки спортсменов с хоселем на трассе	1	674100	50100	11030					462970	150000	0	0	674100			
2900000			Департамент гражданского захиску Винницкой ОДА	26	7 759,90	2 045,00	430,00	35,00			2 583,10	2 660,90	5,90	3 020,10	0,00	10 780,000			
2918110	8110	0320	Департамент гражданского захиску Винницкой ОДА Винницкой областной центр гражданского захиску с материальным резервом	26	7 759,900	2 045,000	430,000	35,000			2 583,100	2 660,900	5,90	3 020,100	0,00	10 780,000			
FAZOM CKC та МОВ			Директор Департамента физкультуры ОДА	7 537	1 044 117 169	615 389 559	134 931 261	82 727 928	3 647 998	52 870 760	27 604 415	0	47 565 525	0	28 440 053	158 416 177	75 651 204	1 202 533 346	

Код програмної класифікації видатків та кредитування місцевих бюджетів (Пказ МОУ від 20.09.2017 р. №793)	Код за ТПКМСБ	Код функційно-цільової класифікації видатків та кредитування бюджету	Найменування головного розпорядника, виконавця, бюджетної програми або напрямку видатків згідно з згодою відомчою ТПКВКМБ / ТКНСМС, повна назва бюджетної установи (закладу)	Штатна чисельність	Всього обсяг видатків на 2020 рік по загальному фонду	Видатки на зарплатню плати, КЕКВ 2111	Видатки на нарахування на зарплатню плати, КЕКВ 2120	Видатки на комунальні послуги за енергоносії, КЕКВ 2270	Видатки на придбання послуг за медичними, КЕКВ 2220	Видатки на придбання продукції харчування, КЕКВ 2230	Видатки на трансферти населенню (стипендії, пенсії, гроші на рахунок, ККК 2700)	Планові показники на 2020 рік		Видатки на придбання предметів, матеріалів, обладнання та інвентар, КЕКВ 2210		Видатки на оплату послуг (крім комунальних), КЕКВ 2240		Відраховані (КЕКВ 2250), окремі заходи (КЕКВ 2282), штрафи, пені (КЕКВ 2800)	Всього видатків по спеціальному фонду на 2020 рік	в т.ч. видатки розвитку (за розумом коштів загального фонду, що передатються до бюджету розвитку)	Резонанс ф- фонду
												45	46	47	48						
												Сума	Розшифрувати коротко напрямки спрямування коштів, передбачених у графі 45	Сума	Розшифрувати коротко напрямки спрямування коштів, передбачених у графі 47						
010000			Хмельницька обласна рада	56	26 916 814,00	14 745 752,00	3 140 687,00	521 642,00	0,00	0,00	0,00	469 821,00	36	1 852 712,00	48	6 081 800,00	0,00	0,00	26 916 814,00		
010100	0100		Хмельницька обласна рада	56	20 886 814,00	14 745 752,00	3 140 687,00	521 642,00	0,00	0,00	0,00	469 821,00		1 957 712,00		31 800,00	0,00	0,00	20 886 814,00		
010150	0150	0111	Організаційне, інформаційно-аналітичне та матеріально-технічне забезпечення діяльності обласної ради, районної ради, районної ради (у разі її створення), міської, селищної, обласної ради	56	19 363 426,00	14 745 752,00	3 140 687,00	521 642,00				324 821,00		599 324,00		31 800,00	0,00	0,00	19 363 426,00		
010150	0150	0111	Вінницька обласна рада	56	19 363 426,000	14 745 752,000	3 140 687,000	521 642,000	0,000	0,000	0,000	324 821,000		599 324,000		31 800,000	0,000	0,000	19 363 426,000		
010180	0180	0133	Інші функції у сфері державного управління	0	1 503 388,00	0,00	0,00	0,00	0,00	0,00	0,00	145 000,00		1 358 388,00		0,00	0,00	0,00	1 503 388,00		
010180	0180	0133	Вінницька обласна рада	0	1 503 388,000	0,000	0,000	0,000	0,000	0,000	0,000	145 000,000		1 358 388,000		0,000	0,000	0,000	1 503 388,000		
010180	0180	0133	Вінницька обласна рада	0	1 503 388,000	0,000	0,000	0,000	0,000	0,000	0,000	145 000,000		1 358 388,000		0,000	0,000	0,000	1 503 388,000		
0117000	7000		Економічна діяльність	0	6 050 000,00	0,00	0,00	0,00	0,00	0,00	0,00	0,00	0,00	0,00	0,00	6 050 000,00	0,00	0,00	6 050 000,00		
0117600	7600		Інші програми та заходи, пов'язані з економічною діяльністю	0	6 050 000,00	0,00	0,00	0,00	0,00	0,00	0,00	0,00	0,00	0,00	0,00	6 050 000,00	0,00	0,00	6 050 000,00		
0117680	7680	0490	Членські внески до асоціацій органів місцевого самоврядування	0	1 150 000,00	0,00	0,00	0,00	0,00	0,00	0,00	0,00	0,00	0,00	0,00	1 150 000,00	0,00	0,00	1 150 000,00		
0117680	7680	0490	Вінницька обласна рада	0	1 150 000,00	0,00	0,00	0,00	0,00	0,00	0,00	0,00	0,00	0,00	0,00	1 150 000,00	0,00	0,00	1 150 000,00		
0117690	7690	0490	Інші економічна діяльність	0	4 900 000,00	0,00	0,00	0,00	0,00	0,00	0,00	0,00	0,00	0,00	0,00	4 900 000,00	0,00	0,00	4 900 000,00		
0117690	7690	0490	Вінницька обласна рада	0	4 900 000,00	0,00	0,00	0,00	0,00	0,00	0,00	0,00	0,00	0,00	0,00	4 900 000,00	0,00	0,00	4 900 000,00		
600000			департамент освіти і науки ОДА	4 903	746 320 300,000	460 110 600,000	101 316 900,000	58 047 300,000	1 419 600,000	44 514 600,000	38 684 800,000	20 278 300,000		12 627 800,000		9 300 400,000	42 112 100,000	0,000	788 432 300,000		

416

Код програмної класифікації видатків та кредитування місцевих бюджетів (Плану МФУ від 20.09.2017 р. №793)	Код за ТПКВК МК	Код функції задоволення потреб дітей та кредитування бюджету	Найменування головного розпорядника, відповідального виконавця, бюджетної програми або напрямку виконання згідно з типовою відомчістю ТПКВКМБ / ТКНБМС, повна назва бюджетної установи (заказу)	Штатна чисельність	Всього обсяг видатків на 2020 рік по загальному фонду	Видатки на зарплату платі, КЕКВ 2111	Видатки на нарахування на зарплату платі, КЕКВ 2120	Видатки на комунальні послуги та енергоенергії, КЕКВ 2270	Видатки на придбання матеріалів, КЕКВ 2220	Видатки на придбання продуктів харчування, КЕКВ 2230	Видатки на придбання транспортних засобів, машин, тракторів, сільськогосподарських машин, тракторів, КЕКВ 2700	Планові показники на 2020 рік		Видатки на оплату послуг (крім комунальних), КЕКВ 2240	Видатки на спеціальний фонд на 2020 рік	в т.ч. видатки розвитку (за загальною коштів бюджету)	Разом за ф. спец. фонд					
												Видатки на придбання предметів, матеріалів, обладнання та інвентар, КЕКВ 2210						Сума	Розшифрувати коротко напрямки спрямування коштів, передбачених у графі 45	Сума	Розшифрувати коротко напрямки спрямування коштів, передбачених у графі 47	Напряження (КЕКВ 2250), окремі заходи (КЕКВ 2282), штрафи, пені (КЕКВ 2800)
												Сума	Розшифрувати коротко напрямки спрямування коштів, передбачених у графі 45									
0611040	1040	0922	Надання загальної середньої освіти учням вільнообранітних шкіл-інтернатів, загальноосвітніх самонавчальних шкіл-інтернатів	125	18 630 400,000	11 665 200,000	2 566 400,000	1 295 200,000	67 000,000	1 935 800,000	1 000,000	852 000,000	189 800,000	58 000,000	19 000,000	0,000	18 649 400,000					
0611040	1040	0922	Муроманогородська загальноосвітня самонавчальна школа-інтернат І-ІІІ ступенів для дітей із захворюваними серцево-судинної системи Вінницької області Раді	125	18 600 400,000	11 665 200,000	2 566 400,000	1 295 200,000	67 000,000	1 935 800,000	1 000,000	852 000,000	189 800,000	58 000,000	19 000,000	0,000	18 649 400,000					
0611050	1050	0922	Надання загальної середньої освіти загальноосвітніми школами-інтернатами для дітей-сиріт та дітей, позбавлених батьківського піклування	0	0,000	0,000	0,000	0,000	0,000	0,000	0,000	0,000	0,000	0,000	0,000	0,000	0,000					
0611060	1060	0910	Забезпечення належних умов для виконання та розвитку дітей-сиріт і дітей, позбавлених батьківського піклування, в дитячому будинку, у тому числі сімейного типу, прийомних сімей патронатного виховання	0	0,000	0,000	0,000	0,000	0,000	0,000	0,000	0,000	0,000	0,000	0,000	0,000	0,000					
0611070	1070	0922	Надання загальної середньої освіти спеціалізованими школами-інтернатами, школами та іншими навчальними закладами для дітей, які потребують корекції фізичної та (або) розумового розвитку	1 633	261 712 100,000	165 141 600,000	36 331 500,000	18 515 300,000	1 020 400,000	26 189 200,000	138 000,000	9 586 900,000	4 280 700,000	588 500,000	71 000,000	0,000	243 591 300,000					
0611070	1070	0922	Немирівська спеціальна ЗОШ-інтернат ім. М.О. Перемона	113	16 265 300,000	10 421 900,000	2 292 300,000	1 145 600,000	116 000,000	1 506 200,000	300,000	568 000,000	186 200,000	28 300,000	4 000,000	16 269 300,000						
0611070	1070	0922	Ситковська спеціальна ЗОШ-інтернат р-ну	132	20 366 400,000	12 607 900,000	2 773 900,000	1 705 000,000	138 900,000	2 065 000,000	8 000,000	667 000,000	358 500,000	37 100,000	40 000,000	20 400 400,000						
0611070	1070	0922	Іваницька спеціальна ЗОШ-інтернат	69	14 454 800,000	9 810 500,000	2 160 500,000	847 100,000	29 600,000	1 036 700,000	5 600,000	386 000,000	121 600,000	42 200,000	14 454 800,000							
0611070	1070	0922	КЗ "Вінницький ІВК спеціальна загальноосвітня школа І-ІІІ ступенів"	123	20 507 100,000	14 253 300,000	3 135 700,000	1 652 800,000	19 500,000	1 385 500,000	20 000,000	396 700,000	239 400,000	4 200,000	20 507 100,000							
0611070	1070	0922	КЗ "Кістяківський ІВК спеціальна загальноосвітня школа І-ІІІ ступенів Габенського р-ну"	126	22 200 600,000	14 419 400,000	3 178 900,000	1 475 500,000	18 400,000	2 099 300,000		579 300,000	375 000,000	24 800,000	22 200 600,000							
0611070	1070	0922	Печувійська спеціальна ЗОШ-інтернат Явницького р-ну	75	11 866 700,000	7 237 400,000	1 601 000,000	800 000,000	45 000,000	1 516 700,000		450 000,000	147 000,000	29 600,000	11 878 700,000							
0611070	1070	0922	Обидівська спеціальна ЗОШ-інтернат Тростянецького р-ну	100	15 856 600,000	9 337 300,000	2 058 700,000	1 842 200,000	80 000,000	1 648 000,000	400,000	646 800,000	176 000,000	47 200,000	15 856 600,000							
0611070	1070	0922	Іваницька спеціальна ЗОШ-інтернат Казнівського р-ну	94	14 302 900,000	9 191 800,000	2 022 200,000	520 000,000	66 700,000	1 518 700,000		667 200,000	286 100,000	30 700,000	14 302 900,000							
0611070	1070	0922	Сачурганська спеціальна ЗОШ-інтернат Котвинського р-ну	111	20 479 400,000	12 183 000,000	2 680 200,000	1 757 300,000	121 000,000	2 417 000,000	9 800,000	1 023 000,000	231 000,000	57 100,000	5 000,000	20 484 400,000						
0611070	1070	0922	Котвинський навчально-реабілітаційний центр Мчволянського району	87	13 040 500,000	8 311 100,000	1 830 600,000	947 100,000	45 200,000	1 254 000,000	1 000,000	485 100,000	124 600,000	31 800,000	13 040 500,000							
0611070	1070	0922	Вінницький НРЦ "Підласко" Вінницької області Раді	98	18 191 800,000	10 765 100,000	2 368 300,000	1 118 800,000	152 300,000	2 171 000,000	81 900,000	996 100,000	492 300,000	46 000,000	0,000							
0611070	1070	0922	ОКЗ "Прибушка спеціалізована школа (допоміжна школа)"	104	15 857 400,000	10 003 600,000	2 200 800,000	1 586 500,000	30 300,000	1 287 400,000	10 000,000	357 300,000	357 500,000	34 100,000	15 857 400,000							
0611070	1070	0922	Джуринська спеціальна ЗОШ-інтернат Берездського р-ну Він обл.		0,000										0,000							
0611070	1070	0922	Куданська спеціальна ЗОШ-інтернат Шаргородського р-ну	80	11 794 300,000	7 400 400,000	1 628 100,000	461 100,000	79 100,000	1 389 900,000		485 000,000	319 100,000	31 600,000	11 794 300,000							
0611070	1070	0922	Долішківський навчально-реабілітаційний центр Єлзівського р-ну Вінницької області	97	15 600 800,000	9 632 300,000	2 119 100,000	1 300 000,000	30 000,000	1 482 000,000	1 000,000	754 100,000	245 000,000	37 300,000	15 600 800,000							
0611070	1070	0922	Староприбушка спеціальна ЗОШ-інтернат Липовецького р-ну	102	16 492 200,000	10 372 200,000	2 282 000,000	1 068 000,000	43 500,000	1 807 300,000		557 900,000	301 600,000	59 700,000	16 492 200,000							
0611070	1070	0922	Серебряківський навчально-реабілітаційний центр Моголів-Поліського р-ну	95	14 441 300,000	9 085 300,000	1 998 700,000	888 300,000	15 000,000	1 605 000,000		567 400,000	239 800,000	41 800,000	5 000,000	14 446 300,000						

95

Код проєкційної класифікації видатків та кредитування місцевих бюджетів (Пказ МФУ від 20.09.2017 р. №793)	Код за ТПКВ МК	Код функційної класифікації видатків та кредитування бюджету	Найменування госпного репортирника, акціонерного товариства, бюджетної програми або напрямку видатків тідко з уніфікованою абревіатурою ТПКВМКБ / ТКВКМКБ, повна назва бюджетної установи (закладу)	Пільгова чисельність	Номінальний обсяг видатків на 2020 рік по загальному фонду	Видатки на заробітну плату, КЕКВ 2111	Видатки на нарахування на заробітну плату, КЕКВ 2120	Видатки на придбання послуг та енергоносії, КЕКВ 2270	Видатки на придбання машини/менші, КЕКВ 2230	Видатки на придбання продуктів харчування, КЕКВ 2230	Видатки на трансферти населенню існуючих, пільгові пенсії, КЕКВ 2700	Планові показники на 2020 рік				Всього видатків по спеціальному фонду на 2020 рік	в т.ч. видатки розпорядку (за розрахунковими коштами загального фонду, що переділяється до бюджету розпорядку)	Разом (заг. ф. + спец. фонд)
												Видатки на придбання предметів, матеріалів, обладнання та інвентар, КЕКВ 2210		Видатки на оплату послуг (крім комунальних), КЕКВ 2240				
												Сума	Розшифровка короткого назвами спрямування коштів, перелічених у графі 45	Сума	Розшифровка короткого назвами спрямування коштів, перелічених у графі 47			
1	2	3	4	5	6	7	8	9	10	11	12	13	14	15	16	17	18	19
0613140	3140	1040	Самгородонська спеціальна ЗОШ-інтернат Ковтунського р-ну		610 000,000										610 000,000			610 000,000
0613140	3140	1040	Коткожинський навчально-реабілітаційний центр Мированосурвицького району		85 000,000										85 000,000			85 000,000
0613140	3140	1040	Винницький НРЦ "Григорівка" Винницької області Радн		721 100,000										721 100,000			721 100,000
0613140	3140	1040	ОКЗ "Григорівка спеціально-інтернат" (двоєзмична школа)		87 000,000										87 000,000			87 000,000
0613140	3140	1040	Мированосурвицька загальноосвітня санітарна школа-інтернат І-ІІ ступенів для дітей з захворюваннями серцево-судинної системи Винницької області Радн		407 000,000										407 000,000			407 000,000
0613140	3140	1040	Джузінська спеціальна ЗОШ-інтернат Бердівського р-ну Вин обл.		0,000										0,000			0,000
0613140	3140	1040	Буднівська спеціальна ЗОШ-інтернат Шпогерозького р-ну		0,000										0,000			0,000
0613140	3140	1040	КІ "Тушківська спеціальна ЗОШ-інтернат І-ІІІ ступенів-ліцей		0,000										0,000			0,000
0613140	3140	1040	Дашківський навчально-реабілітаційний центр Істнівського р-ну Винницької області		225 000,000										225 000,000			225 000,000
0613140	3140	1040	Старовиницька спеціальна ЗОШ-інтернат Линецького р-ну		731 700,000										731 700,000			731 700,000
0613140	3140	1040	Серебрянський навчально-реабілітаційний центр Монтія-Польського р-ну		187 400,000										187 400,000			187 400,000
0614060	4060	0828	Забезпечення діяльності вчителів і бузників культури, клубів, центрів дозвілля та інших клубних закладів	26	2 849 000,000	1 956 300,000	437 000,000	197 200,000	0,000	0,000	0,000	76 400,000		136 200,000	15 900,000	0,000	0,000	2 849 000,000
0614060	4060	0828	Винницький обласний бузник культури вчителів	26	2 849 000,000	1 956 300,000	437 000,000	197 200,000				76 400,000	Контракти, передплата періодичних видань, господарчі товари, мичкові засоби	136 200,000	15 900,000	0,000	0,000	2 849 000,000
0700000			ДЕПАРТАМЕНТ ОХОРОНИ ЗДОРОВ'Я ОДА	73	5 908 400,00	4 365 260,00	945 500,00	597 700,00	0,00	0,00	0,00	0,00	0,00	0,00	0,00	0,00	0,00	5 908 400,00
0712000	2000		Охорона здоров'я	73	5 908 400,00	4 365 260,00	945 500,00	597 700,00	0,00	0,00	0,00	0,00	0,00	0,00	0,00	0,00	0,00	5 908 400,00
0712151	2151	0763	Забезпечення діяльності інших закладів у сфері охорони здоров'я	73	5 908 400,00	4 365 200,00	945 500,00	597 700,00	0,00	0,00	0,00	0,00	0,00	0,00	0,00	0,00	0,00	5 908 400,00
0712151	2151	0761	Бать спеціальних медичного постачання	73	5 908 400,000	4 365 200,000	945 500,000	597 700,000	0,000	0,000	0,000	0,000	0,000	0,000	0,000	0,000	0,000	5 908 400,000
0800000			ДЕПАРТАМЕНТ СОЦІАЛЬНОЇ ТА МОЛОДІЖНОЇ ПОЛІТИКИ ОДА	1 652,5	246 256 600,0	125 251 200,0	26 586 900,0	27 341 100,0	2 372 500,0	16 019 000,0	15 195 000,0	11 701 700,0		9 695 800,0	12 093 400,0	33 562 100,0	0,0	279 818 700,0
0813000	3000		Соціальний захист та соціальне забезпечення	1 652,5	246 256 600,0	125 251 200,0	26 586 900,0	27 341 100,0	2 372 500,0	16 019 000,0	15 195 000,0	11 701 700,0		9 695 800,0	12 093 400,0	33 562 100,0	0,0	279 818 700,0
0813100	3100		Надання соціальної та реабілітаційної послуги громадянам психологічного, інтелектуального, фізичного та інших видів у установках соціального обслуговування	1 464,5	182 392 600,0	105 059 100,0	22 138 700,0	25 157 600,0	2 314 500,0	14 422 000,0	1 510 000,0	8 413 400,0	0,0	1 030 400,0	141 900,0	33 562 100,0	0,0	215 954 700,0
0813101	3101	1010	Забезпечення соціальними послугами стаціонарного догляду з наданням місця для проживання дітей з наданим фізичного та психологічного догляду	267,5	36 360 800,0	21 315 000,0	4 690 000,0	4 943 900,0	625 000,0	1 975 000,0	315 000,0	1 590 000,0		655 400,0	51 500,0	6 456 000,0	0,0	42 816 800,0
			Стризьківський дитячий будинок-інтернат	116,0	16 680 100,0	9 385 000,0	2 065 000,0	1 995 100,0	100 000,0	1 425 000,0	350 000,0	1 010 000,0	придбання канцелярського та писемного приладдя, паперу; придбання матеріалів, будівельних матеріалів, обладнання та інвентарю для господарської діяльності, придбання постільної білизни та рушників, придбання засобів для гігієни, придбання засобів для транспортних засобів, придбання паливно-мастильних матеріалів	330 000,0	20 000,0	1 156 000,0		19 836 100,0
			Ладимирський дитячий будинок-інтернат	151,5	19 680 700,0	11 930 000,0	2 625 000,0	2 948 800,0	525 000,0	550 000,0	165 000,0	580 000,0	придбання засобів для особистої гігієни, одягу, канцелярського та писемного приладдя, паперу; придбання матеріалів, будівельних матеріалів, придбання паливно-мастильних матеріалів, обладнання та інвентарю для господарської діяльності, придбання постільної білизни та рушників.	325 400,0	31 500,0	3 300 000,0		22 980 700,0
0813102	3102	1020	Забезпечення соціальними послугами стаціонарного догляду з наданням місця для проживання, освітньої підтримки, захисту та безпеки особи: які не можуть вести самостійний спосіб життя через психічні, фізичні та розумові вади, психічні захворювання або інші хвороби	1 082,5	132 494 800,0	77 094 100,0	15 988 700,0	19 463 700,0	1 539 500,0	10 702 000,0	995 000,0	5 001 400,0		1 975 000,0	235 400,0	27 106 100,0	0,0	160 100 900,0

Код програмної класифікації видатків та кредитування місцевих бюджетів (Налог МФУ від 20.09.2017 р. №793)	Код за ТПК/КМБ	Код функційна класифікація видатків та кредитування бюджету	Найменування госпозаказу, бюджетної програми або напрямку видатків згідно з типовим відомчим ТПК/КМБ / ТРКВ/ІМС, повна назва бюджетної установи (зв'язку)	Штатна чисельність	Всього обсяг видатків на 2020 рік по загальному фонду	Видатки на зарплату платі, КЕКВ 2111	Видатки на нарахування на зарплату платі, КЕКВ 2120	Видатки на комунальні послуги та енергоносії, КЕКВ 2270	Видатки на придбання лікарських препаратів, КЕКВ 2220	Видатки на придбання продукції харчування, КЕКВ 2230	Видатки на придбання транспортно-мисливської сировини, паливної паливи, КЕКВ 2700	Планові показники на 2020 рік				Відрадиження (КЕКВ 2250); окремі залози (КЕКВ 2282); штрафи, пені (КЕКВ 2800)	Всього видатків по спеціальному фонду на 2020 рік	в т.ч. видатки розбиті за різними коштами загального фонду, що передаються до бюджету розвитку	Разом(заг. ф. спец.фонд)
												Видатки на придбання предметів, матеріалів, обладнання та інвентар, КЕКВ 2210		Видатки на оплату послуг (крім комунальних), КЕКВ 2240					
												Сума	Розшифрувати коротко назвами спрямування коштів, передбачених у графі 45	Сума	Розшифрувати коротко назвами спрямування коштів, передбачених у графі 47				
1	2	3	4	5	6	7	8	9	10	11	12	13	14	15	16	17	18		
3102	1020		Львівський позаконкурсний інтернат	80,0	9 659 000,0	5 310 000,0	1 212 000,0	990 000,0	130 000,0	1 000 000,0	50 000,0	455 000,0	придбання постійної білизни, одягу та рушників, засобів для особистої гігієни, канцелярського та писемного приладдя, паперу; придбання матеріалів, будівельних матеріалів.	300 000,0	Оплата послуг за інтернет, за обслуговування катриджів, тонерів; оплата поточного ремонту будівлі.	12 000,0	1 900 000,0	11 559 000,0	
3102	1020		Брацлавський позаконкурсний інтернат	130,5	16 562 400,0	8 986 200,0	1 887 500,0	2 591 700,0	80 000,0	1 852 000,0	190 000,0	800 000,0	придбання постійної білизни, одягу та рушників, засобів для особистої гігієни, канцелярського та писемного приладдя, паперу; придбання матеріалів, будівельних матеріалів.	160 000,0	Оплата послуг за інтернет, за обслуговування катриджів, тонерів; оплата поточного ремонту будівлі.	15 000,0	3 094 600,0	19 657 000,0	
3102	1020		Обласний пансионат для осіб з інвалідністю та осіб похилого віку	321,5	39 160 500,0	24 418 000,0	4 761 500,0	5 608 000,0	700 000,0	1 495 000,0	250 000,0	1 100 000,0	придбання кормів для тварин підсобного господарства, постійної білизни, одягу та рушників, засобів для особистої гігієни, канцелярського та писемного приладдя, паперу; придбання матеріалів, будівельних матеріалів.	750 000,0	Оплата послуг з технічного обслуговування та технічного ремонту транспортних засобів, оплата послуг за інтернет, за обслуговування катриджів, тонерів; оплата поточного ремонту будівлі.	18 000,0	7 853 000,0	46 953 500,0	
3102	1020		Жмеринський позаконкурсний будинок-інтернат	181,5	24 106 600,0	13 005 000,0	2 808 300,0	4 199 000,0	157 000,0	2 350 000,0	300 000,0	567 000,0	придбання кормів для тварин підсобного господарства, постійної білизни, одягу та рушників, засобів для особистої гігієни, канцелярського та писемного приладдя, паперу; придбання матеріалів, будівельних матеріалів.	279 000,0	Оплата послуг з технічного обслуговування та технічного ремонту транспортних засобів, оплата послуг за інтернет, за обслуговування катриджів, тонерів; оплата поточного ремонту будівлі.	41 300,0	4 963 500,0	29 090 100,0	
3102	1020		Плавський позаконкурсний інтернат	77,5	8 522 800,0	4 638 400,0	924 400,0	1 230 000,0	50 000,0	870 000,0		630 000,0	придбання кормів для тварин підсобного господарства, постійної білизни, одягу та рушників, засобів для особистої гігієни, канцелярського та писемного приладдя, паперу; придбання матеріалів, будівельних матеріалів.	180 000,0	Оплата послуг з технічного обслуговування та технічного ремонту транспортних засобів, оплата послуг за інтернет, за обслуговування катриджів, тонерів; оплата поточного ремонту будівлі.		3 060 000,0	11 582 800,0	
3102	1020		Тиврівський будинок-інтернат геріатричного профілю	187,0	22 736 500,0	12 878 500,0	2 835 000,0	3 300 000,0	250 000,0	2 550 000,0	4 000,0	710 000,0	придбання постійної білизни, одягу та рушників, засобів для особистої гігієни, канцелярського та писемного приладдя, паперу; придбання матеріалів, будівельних матеріалів.	145 000,0	Оплата послуг за інтернет, за обслуговування катриджів, тонерів; оплата поточного ремонту будівлі.	64 000,0	3 115 000,0	25 851 500,0	
3102	1020		Яреськівський позаконкурсний будинок-інтернат	104,5	12 307 000,0	7 258 000,0	1 560 000,0	1 545 000,0	172 500,0	585 000,0	201 000,0	739 400,0	придбання кормів для тварин підсобного господарства, постійної білизни, одягу та рушників, засобів для особистої гігієни, канцелярського та писемного приладдя, паперу; придбання матеріалів, будівельних матеріалів.	161 000,0	Оплата послуг за інтернет, за обслуговування катриджів, тонерів; оплата поточного ремонту будівлі, оплата послуг із виконання рідких нечистот; оплата послуг з технічного обслуговування та ремонту транспортних засобів.	85 100,0	3 160 000,0	15 407 000,0	
0811105	1105	1010	Надання реабілітаційних послуг особам з інвалідністю та дітям з інвалідністю	114,5	13 037 000,0	6 650 000,0	1 460 000,0	750 000,0	150 000,0	1 750 000,0	0,0	1 822 000,0		0,0		55 000,0	0,0	0,0	13 037 000,0
0811105	1105	1010	Обласний центр комплексної реабілітації для осіб з інвалідністю внаслідок інтелектуальних порушень	114,5	13 037 000,0	6 650 000,0	1 460 000,0	750 000,0	150 000,0	1 750 000,0	0,0	1 822 000,0	придбання постійної білизни, одягу та рушників, засобів для особистої гігієни, канцелярського та писемного приладдя, паперу; придбання матеріалів, будівельних матеріалів та меблів.	400 000,0	Оплата послуг за інтернет, за обслуговування катриджів, тонерів; оплата поточного ремонту будівлі.	55 000,0			13 037 000,0
0811110	1110		Заслони і залози з питань дітей та їх соціальності	9,0	1 198 700,0	768 900,0	169 200,0	202 600,0	0,0	0,0	0,0	28 000,0				5 000,0	0,0	0,0	1 198 700,0
0811111	1111	1040	Жиринський обласний соціальний гуртожиток	9,0	1 198 700,0	768 900,0	169 200,0	202 600,0	0,0	0,0	0,0	28 000,0	придбання канцелярського та писемного приладдя, паперу; придбання матеріалів.	25 000,0	Оплата послуг за інтернет, за обслуговування катриджів, тонерів.	5 000,0			1 198 700,0
0811120	1120		Збірна соціальної роботи з працівниками категорій ІІ	22,0	4 462 200,0	3 657 500,0	805 000,0	107 600,0	0,0	0,0	0,0	986 600,0	ВІПІАЧ!	565 500,0	ВІПІАЧ!	140 000,0	0,0	0,0	6 462 200,0
0811121	1121	1040	Винницький обласний центр соціальних служб для сім'ї, дітей та молоді	22,0	5 386 200,0	3 657 500,0	805 000,0	107 600,0	0,0	0,0	0,0	430 600,0	придбання канцелярського та писемного приладдя, паперу; придбання матеріалів.	310 500,0	Оплата послуг за інтернет, за обслуговування катриджів, тонерів; оплата послуг з харчування на період проведення заходів та ін.	75 000,0			5 386 200,0
0811122	1122	1040	Департамент соціальної та молодіжної політики		215 000,0							61 000,0	придбання канцелярського та писемного приладдя, паперу; придбання матеріалів.	154 000,0	Оплата послуг за обслуговування катриджів, тонерів; оплата послуг при залученні інших фізичних осіб при проведенні заходів, оплата послуг із створення рекламної та інформаційної продукції, оплата послуг з харчування на період проведення заходів.				215 000,0
0811123	1123	1040	Департамент соціальної та молодіжної політики		861 000,0							495 000,0	придбання канцелярського та писемного приладдя, паперу; придбання матеріалів.	101 000,0	Оплата послуг за обслуговування катриджів, тонерів; оплата послуг при залученні інших фізичних осіб при проведенні заходів, оплата послуг із створення рекламної та інформаційної продукції, оплата послуг з харчування на період проведення заходів.	265 000,0			861 000,0

66
Директор Департаменту Фінансів ЦДА

Код програмної класифікації видатків та кредитування місцевих бюджетів (Наказ МФУ від 20.09.2017 р. №793)	Код за ТПКВК МБ	Код функціональної класифікації видатків та кредитування бюджету	Найменування головної розпорядника, відповідального виконавця, бюджетної програми або напрямку видатків згідно з типовою відомою ТПКВКМБ / ТКВКМС, повна назва бюджетної установи (закладу)	Штатна чисельність	Всього обсяг видатків на 2020 рік по загальному фонду	Видатки на зарплату платі, КЕКВ 2111	Видатки на нарахування на зарплату платі, КЕКВ 2120	Видатки на комунальні послуги та енергоносії, КЕКВ 2270	Видатки на придбання машин, обладнання, КЕКВ 2320	Видатки на придбання продуктів харчування, КЕКВ 2230	Видатки на трансферти на постійно (стипендії, пенсії тощо), КЕКВ 2700	Планові показники на 2020 рік		Видатки на оплату послуг (крім комунальних), КЕКВ 2240		Відрахування (КЕКВ 2250); окремі заходи (КЕКВ 2262); штрафи, пені (КЕКВ 2800)	Всього видатків по спеціальному фонду на 2020 рік	в т.ч. видатки розлітку (за рахунок коштів загального фонду, що передаються до бюджету розлітку)	Розмір заг. ф. (спец.фонд)
												Видатки на придбання предметів, матеріалів, обладнання та інвентар, КЕКВ 2210		Видатки на оплату послуг (крім комунальних), КЕКВ 2240					
												Сума	Розшифрувати коротко напрямки спрямування коштів, передбачених у графі 45	Сума	Розшифрувати коротко напрямки спрямування коштів, передбачених у графі 47				
1	7	3	4	17	38	10	40	41	42	43	44	45	46	47	48	49	50	51	52
			Комунальний заклад "Винницька обласна спеціалізована дитчо-юнацька спортивна школа волинського резерву з хокею на траві «Олімпік»	24	5586000	3591700	790170	112410	20900	250000		76000	додаткове паливо, господарські та канцелярські товари.		556720	195000	0	5586000	
			Комунальний заклад "Винницька обласна дитчо-юнацька спортивна школа зі складно-координаційних видів спорту"	28	5260000	3187000	673000	1032000		142600		1154200	Оренда		195000	0	5455000		
			Комунальний заклад "Винницька обласна спеціалізована дитчо-юнацька школа волинського резерву з виступання Івоні Рибчинської"	35	4794000	3400000	749700	134200		180000		120000	придбання папірних, канцелярських, письмових приладів, придбання матеріалів та інвентарю для господарських цілей, придбання папірних, канцелярських матеріалів для ведення книги та для проведення навчально-тренувальних занять		150000	60100	0	4794000	
			Тулчинська дитчо-юнацька спортивна школа для дітей сиріт	21	2539000	1931700	425000	28000				54300	придбання папірних, канцелярських матеріалів		100000		2539000		
			Комунальний заклад "Винницька обласна дитчо-юнацька спортивна школа стрибків"	17	2924900	1935000	425700	11000				203200	придбання кулі для дитячої м'ячкової гри, бейсболу.		200000		2924900		
			Комунальний заклад "Винницька обласна спеціалізована дитчо-юнацька спортивна школа з волейболу"	26	4912000	3870117	851426	27100				162357	придбання кулі для дитячої м'ячкової гри, бейсболу.		1000	0	4912000		
			Комунальний заклад "Винницька обласна дитчо-юнацька спортивна школа з футболу Блохана і Бєланька"	36	5278000	4057559	893663	19728				295000	ІТЗ, транспорт		12020		5278000		
			Комунальний заклад "Винницька обласна команда дитчо-юнацька спортивна школа"	60	8469100	6017000	1324100	20900				434000	Спортивний одяг, спортивний інвентар, дитячі меблі, меблі, автомобільні предмети, відносини до велосипедистів (велоді), спортивні сумки, рюкзаки, канцтовари		474000	150000		8469100	
1115033	5033	0810	Забезпечення підготовки спортсменів вищих категорій школами вищої спортивної майстерності	34	11719810	5695000	1213000	80560	100000	3120000	0	400000	придбання спортивного одягу і взуття, спортивного інвентарю, закупівля до велосипедів та транспортних засобів, ліфтопродуктів, канцелярських приладів, передача первичних відом.		320000	791250	0	11719810	
			Винницька школа вищої спортивної майстерності	34	11719810	5695000	1213000	80560	100000	3120000	0	400000	придбання спортивного одягу і взуття, спортивного інвентарю, закупівля до велосипедів та транспортних засобів, ліфтопродуктів, канцелярських приладів, передача первичних відом.		320000	791250	0	11719810	
1115041	5041	0810	Утримання та фінансова підтримка спортивних споруд	8	1201000	745900	164100	236000	0	0	0	0	0	55080	Оренда приміщення	0	0	1201000	
			Комунальна організація «Спорткомлекс Зарев'я»	8	1201000	745900	164100	236000	0	0	0	0	0	55000	Оренда приміщення	0	0	1201000	
1115061	5061	0810	Забезпечення діяльності місцевих центрів фізичного здоров'я населення "Спорт для всіх" та проведення фізкультурно-масових заходів серед населення регіону	5	1050000	725679	159650	17713	0	0	0	37090	канцтовари, м'ячі футбольні, волейбольні, паливо, велос.	80228	29640	0	1050000		
			Комунальний заклад "Винницький обласний центр фізичного здоров'я населення «Спорт для всіх»"	5	1050000	725679	159650	17713	0	0	0	37090	канцтовари, м'ячі футбольні, волейбольні, паливо, велос.	80228	29640	0	1050000		
1115062	5062	0810	Підтримка спорту вищих досягнень та організацій, які здійснюють фізкультурно-спортивну діяльність в регіоні	1	2401130	56700	12480	0	0	0	2000000	0	0	331950	0	0	2401130		
			Управління фізичної культури та спорту Винницької обласної державної адміністрації	1	2401130	56700	12480	0	0	0	2000000	0	0	331950	0	0	2401130		
			Комунальна організація Винницький обласний міжрегіональний Центр олімпійської підготовки спортсменів з хокею на траві	1	401130	56700	12480	0	0	0	0	0	0	331950	Навчально-тренувальні збори	0	0	401130	
2900000			Департамент цивільного захисту Винницької ОДА	26	9 030,90	2 350,00	497,00	55,60				1 581,90		4 540,00	7,30	0,00	0,00	9 030,900	
2918110	8110	0320	Департамент цивільного захисту Винницької ОДА Винницький обласний центр цивільного захисту та матеріальних резервів	26	9 030,900	2 350,000	497,000	55,600				1 581,900	Придбання паливо-мастильних матеріалів, господарські товари, інвентар ліній придбання коштів	4 540,000	7,300	0,000	0,000	9 030,900	
РАЗОМ СРС та МОВ			Державний Департамент фізичної ОДА	7 581	1 192 340 726	698 140 584	152 537 328	91 765 073	4 007 100	66 129 300	57 666 550	38 910 740	0	53 703 234	0	29 480 817	79 744 580	2 500 000	1 272 085 226

Інформація щодо планових призначень на 2020 рік в розрізі розпорядників та одержувачів, що фінансуються з обласного бюджету (за напрямками здійснення видатків)

Затверджено обласним бюджетом на 2019 рік

Код програмної класифікації видатків та кредитування місцевих бюджетів (Нказ-МФУ від 20.09.2017 р. №793)	Код функціональної класифікації видатків та кредитування бюджету	Код ТПКВ КМБ	Найменування головного розпорядника, відповідального виконавця, бюджетної програми або лінійного складника згідно з інформацією до запису ТПКВКМБ / ТКВККМС, повна назва бюджетної установи (накладу)	Штатна чисельність	Всього обсяг видатків на 2019 рік по загальному фонду	Видатки на зарплату платі	Видатки на нарахування на зарплату платі	Видатки на комунальні послуги та енергоенергії	Видатки на придбання медикаментів	Видатки на придбання продуктів харчування	Видатки на трансферти пасажиром (стипендії, вілгант пенсії)	Видатки на придбання предметів, матеріалів, обладнання та інвентар		Видатки на оплату послуг (крім комунальних)		Підприємство; окремі заклади; штрафи, пені тощо	Всього видатків по спеціальному фонду на 2019 рік	в т.ч. видатки розвитку (за рахунок коштів загального фонду, що передаються до бюджету розвитку)	Разом (у т.ч. - спец. фонд)
												11	12	15	16				
												Сума	Розшифровка коротко напрямки спрямування коштів, передбачених у графі 13	Сума	Розшифровка коротко напрямки спрямування коштів, передбачених у графі 15				
010000	0100		Апарат Вишнівської обласної Ради	5	1 000 000,00	502 800,00	110 616,00	58 000,00	0,00	0,00	0,00	70 000,00	0,00	294 584,00	0,00	14 000,00	0,00	0,00	1 000 000,00
010000	0100		Департамент уряду	5	1 000 000,00	502 800,00	110 616,00	58 000,00	0,00	0,00	0,00	70 000,00	0,00	294 584,00	0,00	14 000,00	0,00	0,00	1 000 000,00
010000	0100	0111	Влада Вишнівська в сфері державного управління	5	1 000 000,00	502 800,00	110 616,00	58 000,00	0,00	0,00	0,00	70 000,00	0,00	294 584,00	0,00	14 000,00	0,00	0,00	1 000 000,00
010100	0100	0113	Апарат розпорядника розвитку Вишнівської області	5	800 000,00	502 800,00	110 616,00	58 000,00	0,00	0,00	0,00	20 000,00	0,00	94 584,00	0,00	14 000,00	0,00	0,00	800 000,00
010100	0100	0113	Утримання складів колекційної частини територіальної служби Вишнівської області	0	200 000,00	0,00	0,00	0,00	0,00	0,00	0,00	0,00	0,00	200 000,00	0,00	0,00	0,00	0,00	200 000,00
600000			Департамент освіти і науки ОДА	1 213	178 566 100,00	111 104 900,00	24 891 900,00	9 388 100,00	123 800,000	3 588 100,00	27 286 300,00	1 248 400,00	668 800,00	265 800,00	60 920 100,00	0,00	0,00	0,00	239 486 200,00
601120	1120	0941	Підготовка кадрів вищою навчальною закладом І-ІІ рівня акредитації (господарств, технікумами, училищами)	1 213	178 566 100,00	111 104 900,00	24 891 900,00	9 388 100,00	123 800,000	3 588 100,00	27 286 300,00	1 248 400,00	668 800,00	265 800,00	60 920 100,00	0,00	0,00	0,00	239 486 200,00
601120	1120	0941	Вишнівський технічний коледж	174	21 874 100,00	12 905 400,00	2 918 400,00	1 300 900,00	15 000,000	71 500,00	4 490 100,00	112 500,00	56 000,00	4 500,00	4 592 900,00	0,00	0,00	0,00	26 467 200,00
601120	1120	0941	Вишнівський транспортний коледж	134	18 488 600,00	10 751 600,00	2 408 700,00	1 289 200,00	20 000,000	123 200,00	3 634 800,00	180 000,00	56 700,00	25 000,00	4 673 300,00	0,00	0,00	0,00	23 161 900,00
601120	1120	0941	Іллінецький державний аграрний коледж	155	22 876 400,00	14 184 900,00	3 181 700,00	1 478 500,00	5 000,000	273 200,00	3 486 100,00	160 000,00	86 000,00	21 000,00	43 028 500,00	0,00	0,00	0,00	65 904 900,00
601120	1120	0941	Калинівський техніко-аграрний коледж	103	14 110 300,00	8 571 100,00	1 910 200,00	1 045 400,00	2 300,000	187 200,00	2 275 200,00	64 200,00	44 800,00	9 700,00	722 100,00	0,00	0,00	0,00	14 832 400,00
601120	1120	0941	Державний вищий навчальний заклад "Могилів-Подільський економіко-економічний коледж"	118	14 810 600,00	8 960 600,00	2 039 000,00	992 000,00	4 100,000	93 700,00	2 542 200,00	131 000,00	42 000,00	6 000,00	1 530 000,00	0,00	0,00	0,00	16 340 600,00
601120	1120	0941	Вишнівський обласний комп'ютерний гуманітарно-педагогічний коледж	319	51 224 800,00	33 164 200,00	7 375 400,00	1 992 200,00	51 300,000	1 856 500,00	6 139 000,00	327 600,00	218 400,00	100 200,00	4 875 000,00	0,00	0,00	0,00	56 099 800,00
601120	1120	0941	Барський гуманітарно-педагогічний коледж ім. М. Грушевського	210	35 181 100,00	22 567 500,00	5 058 500,00	1 289 900,00	26 100,000	982 800,00	4 718 900,00	273 100,00	164 900,00	99 400,00	1 498 100,00	0,00	0,00	0,00	36 679 400,00
070000			ДЕПАРТАМЕНТ ОХОРОНИ ЗДОРОВ'Я ОДА	11 882,000	1 513 818 437,000	849 660 800,000	183 799 400,000	128 495 300,000	166 745 200,000	36 519 700,000	28 038 200,000	78 102 857,000	0,000	41 044 400,000	0,000	1 502 100,000	26 416 180,000	0,000	1 540 234 537,000
071000	1000		Освіта	572,25	79 045 500,00	46 048 900,00	10 144 500,00	5 372 200,00	0,000	1 030 600,00	13 863 900,00	962 700,00	0,000	1 418 600,00	0,000	204 100,00	0,000	0,000	79 045 500,00
071120	1120	0941	Підготовка кадрів вищою навчальною закладом І-ІІ рівня акредитації (господарств, технікумами, училищами)	566,25	76 593 700,00	44 111 100,00	9 704 500,00	5 338 800,00	0,000	1 030 600,00	13 863 900,00	928 700,00	0,000	1 391 700,00	0,000	204 100,00	0,000	0,000	76 593 700,00
071120	1120	0941	Вишнівський медичний коледж ім. ад. Д.К.Заболотного	230,500	31 040 900,00	18 185 900,00	4 044 900,00	2 050 000,00	0,000	551 200,00	5 243 600,00	244 800,00	488 300,00	32 200,00	0,000	0,000	0,000	0,000	31049900
071120	1120	0941	Бенездзький медичний коледж	59,750	7 361 500,00	4 121 400,00	906 700,00	794 000,00	0,000	45 400,00	1 224 200,00	65 000,00	168 100,00	36 700,00	0,000	0,000	0,000	0,000	7361500
071120	1120	0941	Гайсинський медичний коледж	87,500	12 432 200,00	6 839 400,00	1 509 100,00	1 111 800,00	0,000	65 200,00	2 523 100,00	224 100,00	58 000,00	41 400,00	0,000	0,000	0,000	0,000	12432200
071120	1130	0941	Мед.Проф.ліцей медичний коледж	99,500	14 123 400,00	8 361 400,00	1 839 400,00	408 800,00	0,000	262 800,00	2 512 600,00	233 500,00	448 100,00	56 500,00	0,000	0,000	0,000	0,000	14123400

103

Затверджене обласним бюджетом на 2019 рік																			
Код програмної класифікації за кредитним бюджетом (Наказ МФУ від 20.09.2013 р. №793)	Код функціональної класифікації за кредитним бюджетом	Найменування головного розпорядника, відповідального виконавця бюджетної програми або виконавця виконавчого органу з типовою назвою ТПКВКМБ / ТКНБКМБ, повна назва бюджетної установи (наказу)	Штатна чисельність	Всього обсяг витрат на 2019 рік до загального фонду	Витрати на зробишту плати	Витрати на нарахування на зробишту плати	Витрати на комунальні послуги та енергоносії	Витрати на придбання машин/автомобілів	Витрати на придбання продуктів харчування	Витрати на транспортні засоби (легкові, неважкі машини)	Витрати на придбання предметів, матеріалів, обладнання та інвентарю		Витрати на оплату послуг (крім комунальних)		Відрахування: окремі залози; штрафи; пеня тощо	Всього витрат на спеціальному фонду на 2019 рік	в т.ч. витрати розлітку (за рахунок коштів загального фонду, що передаються до бюджету розвитку)	Разом з ф. «спецфонд»	
											Сума	Розшифровка коротко на прямих спрямування кошта, передбачених у графі 13	Сума	Розшифровка коротко на прямих спрямування кошта, передбачених у графі 15					
1	2	3	4	5	6	7	8	9	10	11	12	13	14	15	16	17	18	19	20
		Вінницька обласна організація фізкультурно-спортивного товариства «Динамо» України		80000												80000			80000
		Вінницька обласна організація фізкультурно-спортивного товариства "Спартак"		200000									20000	Спорт форма, інвентар, одяг, взуття	100000	оренда транспорту, харчування для спортсменів	80000		200000
1115053	5053	0810		2775000	1273934	500466								600		0	0		2775000
		Фінансова підтримка із утримання міського аеростраю (разом з місцевими організаціями фізкультурно-спортивного товариства)	25	2775000	1273934	500466									600		0	0	2775000
		Вінницька обласна організація Воєнсько-спортивного товариства «Харківський національний комплекс України»	7	736800	603914	132866													736800
		Вінницька обласна організація фізкультурно-спортивного товариства «Динамо» України	6	1075000	821000	194000													1075000
		Вінницька обласна організація фізкультурно-спортивного товариства "Ударила"	3	393800	322100	70900													393800
		Вінницька обласна організація фізкультурно-спортивного товариства "Спартак"	4	570200	466900	103300									600				570200
1115062	5062	0810		2322100	352400	86600	27300				983800	229800		591800		30000			2322100
		Підтримка спорту вищих досягнень та організації, що здійснюють фізкультурно-спортивну діяльність, в регіоні	8	2322100	352400	86600	27300				983800	229800		591800		30000			2322100
		Відділення Національного Олімпійського Комітету України Вінницької області	8	1622100	352400	86600	13300				983800	104800		81200					1622100
		придбання футболки з фірмовою емблемою НОК та надруком «НІННІНІНІЯ» 10 000,00 грн																	
		придбання великих примоуї з емблемою НОК України 5100,00 грн																	
		придбання квитків для кожної на трасі 4800,00 грн																	
		придбання м'ячів футбольних 40 000,00 грн																	
		придбання м'ячів волейбольних 6000,00 грн																	
		придбання м'ячів баскетбольних 9000,00 грн																	
		придбання ракетки для настільного тенісу 3500,00 грн																	
		придбання ракетки для бадмінтону 2400,00 грн																	
		придбання валяно-м'ястельних матеріалів 25000 грн																	
		квитки на літаки-18000; нагородна продукція - 37200; спортивна форма-64300																	
		оренда приміщення-10800; оренда поля - 30000; транспортні послуги - 35000; послуги зв'язку - 17000; обслуговування - 332600																	
		оплата харчування суддів																	
		оплата харчування суддів																	
		придбання кубків, м'ячів																	
		оплата харчування суддів																	
РАЗОМ			14 126	1 812 665 232	1 044 962 081	222 151 920	142 002 210	166 676 300	20 186 200	66 556 300	81 600 307	0	65 064 751	0	3 441 210	88 710 100	300 000	1 901 235 332	

801

Інфор:

П'ятирічний розрахунок на 2020 рік

грн

Код програмної класифікації видатків на кредитування місцевих бюджетів (Нказ 2009 від 20.09.2017 р. №793)	Код за ТИЖК КМБ	Код функціональної класифікації видатків в галузі кредитування бюджету	Найменування головного розпорядника, відповідального виконавця, бюджетної програми або напрямку видатків (згідно з типовою зведеною ТИЖК КМБ/ТІЖК КМБ, північ та бюджетної установи (зказу))	Штатна чисельність	Всього обсяг видатків на 2020 рік по загальному фонду	Видатки на зарплату платі	Видатки на нарахування на зарплату платі	Видатки на придбання комунальних послуг та енергоенергії	Видатки на придбання медикаментів	Видатки на придбання продуктів харчування	Видатки на трансферти (послуги, пенсії)	Видатки на придбання предметів, матеріалів, обладнання та інвентар		Видатки на оплату послуг (крім комунальних)		Відрахування, окремі заходи, штрафи, пені	Всього видатків по спеціальному фонду на 2020 рік	в т.ч. видатки регіону (за рішенням комісії загальному фонду, що переадресовані до бюджету регіону)	Разом за ф. (всього фондів)
												Сума	Розшифровка короткої назви напрямку спрямування коштів, переадресована у графі 45	Сума	Розшифровка короткої назви напрямку спрямування коштів, переадресована у графі 47				
0110100	0180	0133	Апарат Вінницької обласної Рад	37	1 056 900,00	502 800,00	110 616,00	5 000,00	0,00	0,00	20 000,00	0,00	351 484,00	0,00	14 000,00	0,00	1 056 900,00	1 056 900,00	
0110100	0180	0133	Департамент охорони здоров'я	5	1 056 900,00	502 800,00	110 616,00	5 000,00	0,00	0,00	20 000,00	0,00	351 484,00	0,00	14 000,00	0,00	1 056 900,00	1 056 900,00	
0110100	0180	0133	Департамент охорони здоров'я	4	1 056 900,00	502 800,00	110 616,00	5 000,00	0,00	0,00	20 000,00	0,00	351 484,00	0,00	14 000,00	0,00	1 056 900,00	1 056 900,00	
0110100	0180	0133	Департамент охорони здоров'я	5	856 900,00	502 800,00	110 616,00	5 000,00	0,00	0,00	20 000,00	0,00	351 484,00	0,00	14 000,00	0,00	856 900,00	856 900,00	
0110100	0180	0133	Департамент охорони здоров'я	0	200 000,00	0,00	0,00	0,00	0,00	0,00	0,00	0,00	200 000,00	0,00	0,00	0,00	200 000,00	200 000,00	
0110100	0180	0133	Департамент охорони здоров'я	1 213	306 140 600,00	125 921 400,00	27 694 700,00	13 086 900,00	134 900,00	3 983 900,00	32 740 200,00	1 398 600,00	851 000,00	330 000,00	68 961 900,00	0,00	306 140 600,00	306 140 600,00	
0611120	1120	0941	Подорожні кошти вищих навчальних закладів І-ІІ рівня акредитації (бюджетні, технічними, учнівськими)	1 213	306 140 600,00	125 921 400,00	27 694 700,00	13 086 900,00	134 900,00	3 983 900,00	32 740 200,00	1 398 600,00	851 000,00	330 000,00	68 961 900,00	0,00	306 140 600,00	306 140 600,00	
0611120	1120	0941	Вінницький технічний коледж	174	26 200 800,00	11 053 700,00	3 311 800,00	1 700 400,00	5 000,00	123 900,00	5 713 500,00	192 300,00	95 200,00	65 000,00	7 035 000,00	0,00	26 200 800,00	26 200 800,00	
0611120	1120	0941	Вінницький транспортний коледж	114	20 943 900,00	11 850 200,00	2 607 100,00	1 592 300,00	20 000,00	153 200,00	4 422 900,00	207 600,00	65 200,00	26 000,00	5 589 200,00	0,00	20 943 900,00	20 943 900,00	
0611120	1120	0941	Львівський державний аграрний коледж	155	24 810 500,00	14 856 800,00	3 268 500,00	2 102 900,00	8 000,00	276 000,00	3 796 600,00	180 600,00	56 700,00	25 000,00	45 227 200,00	0,00	24 810 500,00	24 810 500,00	
0611120	1120	0941	Кадітський техніко-технічний технікум	103	15 931 300,00	9 741 000,00	2 143 000,00	1 333 600,00	3 000,00	197 900,00	2 346 700,00	86 900,00	68 100,00	11 100,00	848 100,00	0,00	15 931 300,00	15 931 300,00	
0611120	1120	0941	Державний вищий навчальний заклад "Могилів-Подільський державно-економічний коледж"	118	16 757 700,00	10 140 800,00	2 231 000,00	1 077 800,00	5 200,00	116 000,00	3 005 500,00	108 500,00	64 200,00	8 700,00	1 760 200,00	0,00	16 757 700,00	16 757 700,00	
0611120	1120	0941	Вінницький обласний комунальний гуманітарно-педагогічний коледж	319	60 529 100,00	38 688 300,00	8 503 300,00	3 370 800,00	61 600,00	1 896 700,00	7 377 300,00	335 000,00	234 400,00	61 700,00	6 629 700,00	0,00	60 529 100,00	60 529 100,00	
0611120	1120	0941	Барський гуманітарно-педагогічний коледж ім. М.Трушківського	210	40 907 300,00	25 590 600,00	5 630 000,00	1 709 100,00	32 100,00	1 219 200,00	6 077 700,00	288 900,00	227 200,00	132 500,00	1 872 300,00	0,00	40 907 300,00	40 907 300,00	
0710000	1000	0941	ДЕПАРТАМЕНТ ОХОРОНИ ЗДОРОВ'Я ОДА	1 170,5	755 053 100,00	393 201 412,00	85 001 978,00	150 002 215,00	56 756 700,00	12 456 500,00	18 463 900,00	20 469 200,00	15 921 800,00	176 400,00	25 173 000,00	1 500 000,00	755 053 100,00	755 053 100,00	
0711200	1120	0941	Вінницька обласна спеціальна навчальна заклада І-ІІ рівня акредитації (бюджетні, технічними, учнівськими)	511,5	36 799 100,00	55 719 300,00	11 711 300,00	4 474 700,00	0,00	931 800,00	12 799 000,00	565 700,00	577 500,00	15 373 000,00	0,00	36 799 100,00	36 799 100,00		
0711120	1120	0941	Вінницький медичний коледж ім.акад. І.К.Забелотого	234,5	40 060 600,00	26 007 300,00	5 456 800,00	1 571 000,00	0,00	552 600,00	6 134 000,00	168 400,00	170 500,00	10 099 400,00	0,00	40 060 600,00	40 060 600,00		
0711120	1120	0941	Вінницький медичний коледж	0,00	0,00	0,00	0,00	0,00	0,00	0,00	0,00	0,00	0,00	0,00	0,00	0,00	0,00	0,00	
0711120	1120	0941	Гайденківський медичний коледж	87,5	14 725 300,00	9 428 100,00	3 041 100,00	1 131 500,00	0,00	93 900,00	1 797 000,00	136 600,00	97 100,00	1 895 900,00	0,00	14 725 300,00	14 725 300,00		
0711120	1120	0941	Могилівський медичний коледж	97,5	17 193 700,00	11 333 900,00	2 362 800,00	526 700,00	0,00	161 000,00	2 552 100,00	146 700,00	110 500,00	1 692 200,00	0,00	17 193 700,00	17 193 700,00		

115

[Handwritten signature]

[Large handwritten signature]

Код програми/класифікації видатків	Код за ТПК/КМБ	Код функції/назви класифікації видатків в бюджеті	Найменування елементу розподілу, відповідального виконання, бюджетної програми або напрямку видатків згідно з іншою відомчістю ТПК/КМБ/ТКВКМС, повна назва бюджетної установи (наказу)	Планові показники на 2020 рік										Відрахування, окрім членів, атфінанс, інші	Всього видатків по спеціальному фонду на 2020 рік	в т.ч. видатки розвитку (за рішенням комісії загальнодержавного фонду, що передається до бюджету розвитку)	Розом'яг. ф. (членів фонду)		
				Штатна чисельність	Всього обсяг видатків на 2020 рік по загальному фонду	Видатки на зарплатню платі	Видатки на нарахування на зарплатню платі	Видатки на комунальні послуги та енергоносії	Видатки на придбання медичаментів	Видатки на придбання продуктів харчування	Видатки на трансферти (пенсії, пільговики)	Видатки на придбання предметів, матеріалів, обладнання та інвентар						Видатки на оплату послуг (крім комунальних)	
												Сума	Розшифровка коротко наприклад: закупівля коштів, перебічення у графі 45					Сума	Розшифровка коротко наприклад: закупівля коштів, перебічення у графі 47
1	2	3	4	5	6	7	8	9	10	11	12	13	14	15	16	17			
0913242	3242	1090	Інші заходи у сфері соціального захисту соціального забезпечення КОЛКУК/ПРОЕКТІВ		700 000,0											700 000,0	700 000,0		
1110000			УПРАВЛІННЯ КУЛЬТУРИ І МІСТЕЦТВ ОДА	927	111 440 459,000	82 268 423,000	18 059 174,000	3 359 670,000	9 500,000	88 320,000	4 877 180,000	1 237 032,000	1 361 600,000	147 560,000	1 147 000,000	0,000	112 587 459,000		
1011000	1000		Обіг	445	62 640 152,000	42 822 268,000	9 421 022,000	3 359 670,000	9 500,000	88 320,000	4 661 180,000	1 217 032,000	0,000	0,000	147 560,000	0,000	63 787 152,000		
1011120	1120		Підтримка мистецтв вишном навчальним закладом	445	62 640 152,000	42 822 268,000	9 421 022,000	3 359 670,000	9 500,000	88 320,000	4 661 180,000	1 217 032,000	0,000	0,000	147 560,000	0,000	63 787 152,000		
1011120	1120		Вінницький коледж культури і мистецтв ім. М.Д.Левинського	752	34 575 020,000	24 701 168,000	5 346 322,000	1 576 670,000	2 000,000	39 320,000	2 603 180,000	317 000,000	0,000	0,000	27 560,000	0,000	35 473 020,000		
1011120	1120		Трунівський коледж культури	192	28 065 113,000	18 530 000,000	4 074 700,000	1 781 000,000	7 500,000	51 160,000	2 058 000,000	900 032,000	0,000	0,000	0,000	0,000	28 316 113,000		
1014010	4000		Культура	482	48 300 107,000	39 446 155,000	8 678 152,000	0,000	0,000	0,000	2 16 000,000	20 000,000	550 000,000	0,000	0,000	0,000	48 880 307,000		
1014010	4010		Фінансова підтримка театрів	246	27 713 848,000	27 713 848,000	4 997 197,000	0,000	0,000	0,000	0,000	0,000	0,000	0,000	0,000	0,000	27 713 848,000		
1014010	4010		Вінницький обласний український академічний музично-драматичний театр ім. М.К.Сюймового	168	19 372 134,000	15 878 800,000	3 493 334,000	0,000	0,000	0,000	0,000	0,000	0,000	0,000	0,000	0,000	19 372 134,000		
1014010	4010		Вінницький академічний обласний театр драми	78	8 360 714,000	6 836 651,000	1 504 063,000	0,000	0,000	0,000	0,000	0,000	0,000	0,000	0,000	0,000	8 360 714,000		
1014020	4020		Фінансова підтримка філармоній, музичних колективів, ансамблів, концертних організацій	238	20 871 459,000	16 710 708,000	1 680 755,000	0,000	0,000	0,000	0,000	0,000	0,000	0,000	0,000	0,000	20 871 459,000		
1014020	4020		Вінницька обласна філармонія ім. М.Д.Левинського	238	20 871 459,000	16 710 708,000	1 680 755,000	0,000	0,000	0,000	0,000	0,000	0,000	0,000	0,000	0,000	20 871 459,000		
1014030	4030		Інші заходи та заходи в галузі культури і мистецтв	0	216 000,000	0,000	0,000	0,000	0,000	0,000	216 000,000	0,000	0,000	0,000	0,000	0,000	216 000,000		
1014030	4030		Вінницька організація Національної спілки письменників України		216 000,000						216 000,000						216 000,000		
1110000			УПРАВЛІННЯ ФІЗИЧНОЇ КУЛЬТУРИ ТА СПОРТУ ОДА	125	212 087,60	129 422,00	28 468,00	9 127,00	0,00	0,00	975,00	15 993,00	19 158,00	12 490,00	0,00	0,00	212 087,60		
1115032	5032	0810	Фінансова підтримка дитячо-юнацьких спортивних шкіл фізкультурно-спортивної спортивної школи "Обіг"	79	168 720,00	81 600,00	18 280,00	7 390,00	0,00	0,00	0,00	0,00	0,00	0,00	0,00	0,00	168 720,00		
1115032	5032	0810	Вінницька обласна дитячо-юнацька спортивна школа "Обіг"	40	56 800,00	4 445 000,00	975,000	76 300,00	0,000	0,000	0,000	0,000	0,000	0,000	0,000	0,000	56 800,00		
1115032	5032	0810	Вінницька спеціалізована дитячо-юнацька спортивна школа олімпійського резерву з легкої атлетики	37	51 860,00	3 610,00	34 000,00	475,000	0,000	0,000	0,000	0,000	0,000	0,000	0,000	0,000	51 860,00		
1115042	5042	0810	Фінансова підтримка спортивних споруд, які належать громадському організаціям фізкультурно-спортивної спортивної школи	20	301 100,00	1 484 400,000	326 600,000	115 000,000	0,000	0,000	0,000	0,000	0,000	0,000	0,000	0,000	301 100,00		
1115042	5042	0810	Вінницька обласна організація фізкультурно-спортивного товариства «Динамо» України	30	301 100,00	1 484 400,000	326 600,000	115 000,000	0,000	0,000	0,000	0,000	0,000	0,000	0,000	0,000	301 100,00		
1115042	5042	0810	Вінницька обласна організація фізкультурно-спортивного товариства "Спартак"	0	0,000	0,000	0,000	0,000	0,000	0,000	0,000	0,000	0,000	0,000	0,000	0,000	0,000		
1115051	5051	0810	Фінансова підтримка регіональних українських організацій фізкультурно-спортивної спортивної школи для проведення навчально-тренувальних та спортивних робіт	0	117 000,00	0,000	0,000	0,000	0,000	0,000	0,000	0,000	0,000	0,000	0,000	0,000	117 000,00		
1115051	5051	0810	Вінницька обласна організація Всеукраїнського фізкультурно-спортивного товариства «Колос аграрно-промислового комплексу України	0	117 000,00	0,000	0,000	0,000	0,000	0,000	0,000	0,000	0,000	0,000	0,000	0,000	117 000,00		

614

Код програмної класифікації видатків та кредитування місцевих бюджетів (Наказ МРБУ від 20.09.2017 р. №793)	Код за ТНЗВ КМБ	Код функціонального класифікатора видатків в та кредитування бюджету	Найменування головного розпорядника, відповідального виконавця, бюджетної програми або напрямку видатків згідно з затвердженою ТНЗВ КМБ / ТНЗВ КМБ, півназва бюджетної установи (заступ)	Штатна чисельність	Повного обсягу видатків на 2020 рік по загальному фонду	Видатки на зарплату платі	Видатки на зарплату та зарплату і платі	Видатки на амортизаційні послуги та енергоенергію	Видатки на придбання нерухомості	Видатки на придбання продуктів харчування	Видатки на трансферти (трансферти, відшкодування)	Платі за покриттями на 2020 рік		Видатки на придбання предметів, матеріалів, обладнання та інвентар	Видатки на оплату послуг (крім комунальних)	Видраження, окремим записом, інтрафі, пені	Повного обсягу видатків по спеціальному фонду на 2020 рік	з т.ч. видатки розвитку (за рахунок коштів загального фонду, що передаються до бюджету розвитку)	Розомчат ф. - спец фонд						
												Видатки на покриттями на 2020 рік													
												Сума	Розшифровка короткого напрямку структурних кодів, передбачених у графі 45							Сума	Розшифровка короткого напрямку структурних кодів, передбачених у графі 47				
			Винницька обласна організація фізкультурно-спортивного товариства «Динамо» України		70000							45	46		47	48				70000					
			Винницька обласна організація фізкультурно-спортивного товариства "Спартак"		0																0				
1115053	5053	0810	Фінансова підтримка на утримання місцевих жерселів (раз) всеукраїнська організацій фізкультурно-спортивної спрямованості	24	3293400	2693320	593700	0	0	0	0				0						3293400				
			Винницька обласна організація Всеукраїнського фізкультурно-спортивного товариства «Колос» агропромислового комплексу України	7	806200	660870	145330														806200				
			Винницька обласна організація фізкультурно-спортивного товариства «Динамо» України	9	1418300	1163000	255800														1418300				
			Винницька обласна організація фізкультурно-спортивного товариства "Україна"	3	454300	372500	81800														454300				
			Винницька обласна організація фізкультурно-спортивного товариства "Спартак"	5	613700	501000	110700														613700				
1115062	5062	0810	Підтримка створу вищих досягнень та організацій, які здійснюють фізкультурно-спортивну діяльність в регіоні	4	2862700	106800	97700	59700	0	0	97500	315600			933500	75000					2862700				
			Відділення Національного Олімпійського Комітету України Винницькій області	4	1702700	105000	97700	14300			97500	123600	придбання футболів з фирмовою емблемою НОК, по моделю «ВІПОВІВІ» 5100,00 грн; придбання м'яча футболу 45 500,00 грн; придбання м'яча волейбольного 12000,00 грн; придбання м'яча баскетбольного 12000,00 грн; придбання ракетки для настільного тенісу 2000,00 грн; придбання ракетки для бадмінтону 2000,00 грн; придбання шахи 2750,00 грн; придбання шахино-настільного матеріалу 25000 грн.		придбання з'єднанні 16149,60 грн; Висхідні по комунікаційній системі безкоштовно 6000,00 грн; Послуги з встановлення відеонагляду 15000,00 грн; Розширення апаратури на сайт Відділення НОК України у Винницькій області, модернізація сайту, оптимізація роботи сайту 40000,00 грн; Баскетбольний одяг 2000,00 грн.										1702700
			Громадська спілка "Винницька обласна федерація футболу"		1000000			45400			182000	акційна форма 20000; акційна форма 80000; футбол, футбол - 7000; спортивна форма 70000	742600	акційна форма 20000; акційна форма 80000; футбол, футбол - 7000; акційна форма 70000	100000							1000000			
			Спортивна студентська спілка Винницької області		800000						5000	придбання футболів м'яч	60000	Оплата зарплати судді	15000						800000				
			Спортивна спілка учнівської молоді Винницької області		800000						5000	Придбання футболів, м'яч	45000	Оплата зарплати судді	10000						800000				
РАЗОМ				13,978	1 094 858 418	415 389 385	133 832 568	168 218 005	54 901 180	14 915 720	58 057 630	24 764 243	0	18 431 824	0	7 761 900	95 182 700	1 408 000		1 192 142 248					

120